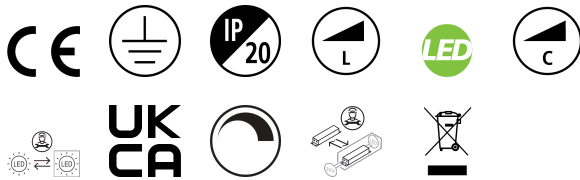


BEACON XXL 48W 4884lm 940 L3 67° O/B Noir

Code article 2093062

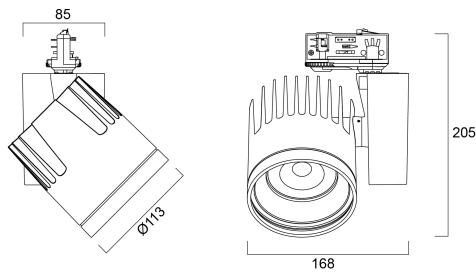
Concord



BEACON XXL 48W 4884lm 940 L3 67° O/B Noir - projecteur LED 48W en remplacement des projecteurs traditionnels 70W CMI. Montage sur rail 3 allumages (Lytespan 3). Faisceau large (67°). Température de couleur (CCT) 4000K, IRC90, consistance des couleurs SDCM<3. Flux lumineux sortant jusqu'à 4884 lm. Puissance consommée 48W. Durée de vie (L90) : 90.000h. Version Dimmable avec réglage d'intensité intégrée. Rotation horizontale : 355°, inclinaison verticale : 90°. Risque photobiologique RG1, IP20, IK02. Classe I. Diamètre : 113mm. Poids : 1,4 kg. Garantie 5 ans. Fabriqué en Angleterre. Sylvania est signataire de la charte LED.

Atouts techniques

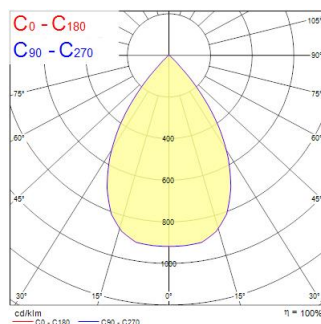
Dimensions (mm)



Photométrie

Distance [m]	Cone diameter [m]	E10° [lx]	E30° [lx]	Illuminance [lx]
0.5	0.66	1795	359	621
1.0	1.32	449	89	155
1.5	1.98	199	39	68
2.0	2.65	112	22	38
2.5	3.31	71	14	25
3.0	3.97	49	10	17

Distance [m] Cone diameter [m] Illuminance [lx]
 — C0 - C180 (Half beam angle: 67.0°)



BEACON XXL 48W 4884lm 940 L3 67° O/B Noir

Code article 2093062

Concord

Données générales

Nom du produit	BEACON XXL 48W 4884lm 940 L3 67° O/B Noir
Technologie	LED
Culot	N/A
Caisson	Aluminium
Montage	Installation sur rail
Environnement	Intérieur
Application générale	Commerce
Température ambiante moyenne (°C)	25
Classe ETIM	EC001744
E-number FI	4278833
Garantie	5 ans

Données optiques

Flux lumineux (lm)	4884
Efficacité lm/W	101.75
LOR (%)	100
Température de couleur (K)	4000
Couleur de lumière	Blanc neutre
IRC (Ra)	93
Consistance des couleurs (SDCM)	3
Ajustement de la température de couleur	Non
Angle de faisceau (°)	67
Groupe de risques photobiologiques	RG1

Caractéristiques électriques

Puissance (W)	48
Alimentation/Tension secteur - min (V)	220.0
Alimentation/Tension secteur - max (V)	240.0
Facteur de puissance de la lampe	0.98
Protection électrique	Classe 1
Type d'appareillage	Ballast électronique
Dimmable	Oui
Gestion	Mains: leading / trailing edge
Courant driver (mA)	1200
Classe d'efficacité énergétique (A à G) des sources lumineuses contenues	E
Fréquence nominale (Hz)	50/60Hz

Durée de vie

Durée de vie moyenne - L70 B50	100000
Durée de vie moyenne - L80 B20	100000
Durée de vie moyenne - L90 B10	55500

Données physiques

Couleur du corps	Noir
Indice de protection IP	IP20
Finition du diffuseur	Diffusant
Finition réflecteur	Not Applicable
Longueur (mm)	85
Largeur (mm)	168
Hauteur nominale du produit (mm)	205

BEACON XXL 48W 4884lm 940 L3 67° O/B Noir

Code article 2093062

Concord

Emballage

Code EAN	5025768930623
Longueur simple de l'emballage (cm)	25.0
Largeur unitaire de l'emballage (cm)	19.5
Profondeur emballage unitaire (cm)	20.0
DUN14 (extérieur)	05025768930623
unités par emballage extérieur	1
Longueur / hauteur de l'emballage extérieur (cm)	25.0
largeur de l'emballage extérieur (cm)	19.5
Profondeur de l'emballage extérieur (cm)	20.0