


DOWNLIGHT LED ROND ULTRA-FIN

CAMUS PRO

20W

ÉQ. 2X18 W FLUO



LES + PRODUIT

- Downlight ultra-fins
- Diffusion lumineuse large

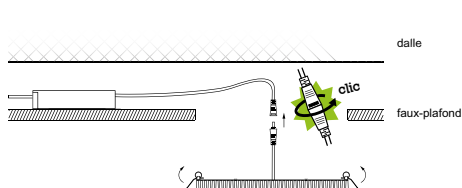
AUSSI DISPONIBLE EN

CAMUS PRO

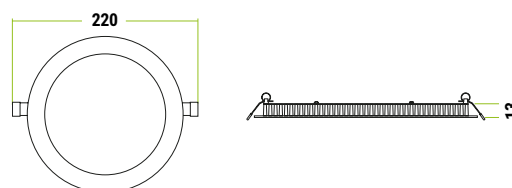
- 12 W
- 30 W

	003537	003728
DONNÉES GÉNÉRALES		
Durée de vie (heures)	35 000 h	35 000 h
Dimmable	Non	Non
Matériaux	Aluminium	Aluminium
DONNÉES OPTIQUES		
Angle	110°	110°
Température de couleur (Kelvin)	4 000 K	3 000 K
Indice de rendu des couleurs	> 80	> 80
Distribution	Indirecte	Indirecte
Lumens	1 600 lm	1 550 lm
DONNÉES PHYSIQUES		
Couleurs	Blanc	Blanc
Diamètre d'encastrement	200 - 215 mm	200 - 215 mm
Profondeur d'encastrement	-	-
Lampe incluse	Source LED intégrée	Source LED intégrée
Indice de protection des luminaires	IP 44	IP 44
Indice de protection contre les chocs mécanique	IK 08	IK 08
Test fil incandescent	650°	650°
Température de fonctionnements	-20° +50°	-20° +50°
Poids	0,73 kg	0,73 kg
DONNÉES ÉLECTRIQUES		
Classe électrique	Classe 2	Classe 2
Puissance consommée	20 W	20 W
Volts	230 V	230 V

INSTALLATION & INFORMATIONS COMPLÉMENTAIRES



DIMENSIONS



ACCESSOIRES

Driver pour CAMUS PRO 20 W 1-10V

003733

Driver DALI PUSH CAMUS PRO

004740

DISTRIBUTION LUMINEUSE

LUMINANCE MOYENNE	DIAMÈTRE
133 lx	Ø 6,1 m
21 lx	Ø 15,3 m
8 lx	Ø 24,6 m
5 lx	Ø 30,7 m

Luminance (lx) - Diamètre du cône (Ø cm) - Distance (m)

