

# byTrajectoire

Art-N° 005283 3000K IP65 façade  
 Art-N° 005284 4000K IP65 façade  
 Art-N° 005285 3000K IP44 façade  
 Art-N° 005286 4000K IP44 façade

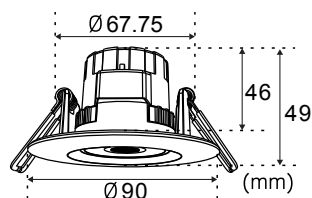
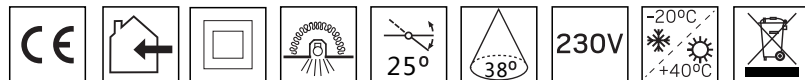


Voltage 230VaC ~ 50/60Hz  
 Groupe risque photobiologique RG0

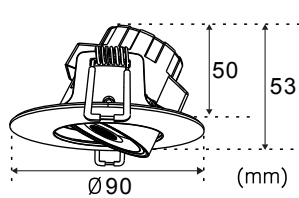
# byTrajectoire



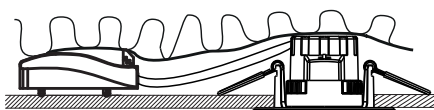
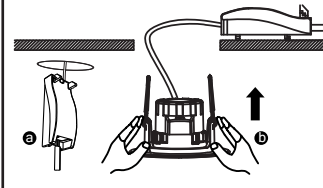
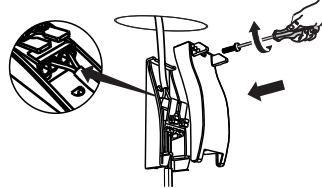
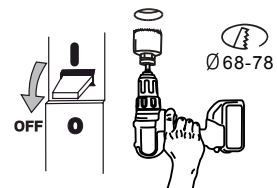
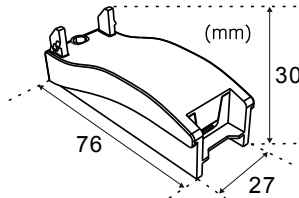
Voltage 230VaC ~ 50/60Hz



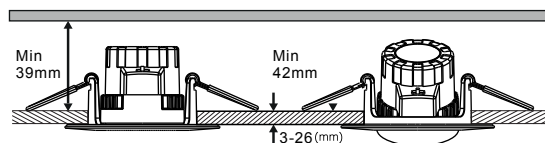
Art-N° 005283 3000K IP65 façade  
 Art-N° 005284 4000K IP65 façade



Art-N° 005285 3000K IP44 façade  
 Art-N° 005286 4000K IP44 façade



recouvrable isolant rouleau



Art-N° 005283 3000K IP65 façade    Art-N° 005285 3000K IP44 façade  
 Art-N° 005284 4000K IP65 façade    Art-N° 005286 4000K IP44 façade

## French

1. Suivez la fiche d'instructions afin de garantir un fonctionnement sécurisé et fiable. À conserver pour consultation ultérieure
2. Les produits doivent être installés par un électricien qualifié dans le respect de la réglementation
3. Coupez l'alimentation secteur avant l'installation. Isolez de l'alimentation secteur avant toute maintenance.
4. P&L ne peut pas être tenue responsable des produits modifiés.
5. Si un module de variation est installé, ses spécifications doivent être adaptées et compatibles avec l'équipement utilisé. Veuillez tester avant pour la compatibilité.

Compatibilité de la variation : c'est l'Acheteur (ou son prescripteur désigné, ou l'installateur électrique agréé) qui doit garantir la compatibilité entre les produits du Vendeur à installer et le variateur (ou système de variation) destiné à commander les Produits. Le Vendeur n'est en aucun cas responsable de tels problèmes d'incompatibilité.

Le câble ou le cordon extérieur souple de ce luminaire ne peut pas être remplacé ; si le câble est endommagé, le luminaire doit être détruit. La source lumineuse de ce luminaire n'est pas remplaçable; lorsque la source lumineuse atteint sa fin de sa vie, veuillez remplacer !

## Dutch

1. Volg het instructieblad om een veilige en betrouwbare werking te garanderen. Bewaar dit als naslagwerk.
2. Producten moeten worden geïnstalleerd door een gekwalificeerde elektromonteur in overeenstemming met de Internationale voorschriften voor bedrading
3. Schakel de netspanningsvoeding uit voordat u begint met de installatie. Sluit af van de netspanningsvoeding voordat u onderhoud uitvoert
4. P&L accepteert geen verantwoordelijkheid voor aangepaste producten.

## English

1. Follow Instruction Sheet to ensure safe and reliable operation. Retain for future reference.
2. Products should be installed by a qualified Electrician in accordance with International Wiring Regulations.
3. Switch off mains supply before installation. Isolate from mains supply before any maintenance.
4. P&L accepts no responsibility for modified products.

Dimming Compatibility: It is the responsibility of the Buyer (or its appointed specifier, or qualified electrical installer) to ensure compatibility between seller's goods being installed and the dimming switch (or dimming system) intended to control the Goods. Under no circumstances shall the Seller be held responsible for such incompatibility issues.

Les produits doivent être installés par un électricien qualifié dans le respect de la réglementation

Producten moeten worden geïnstalleerd door een gekwalificeerde elektromonteur in overeenstemming met de Internationale voorschriften voor bedrading

Products should be installed by a qualified Electrician in accordance with International Wiring Regulations.

made for  
**p&l**  
 in PRC  
 105 Rte de Chavanne  
 74330 Poisy