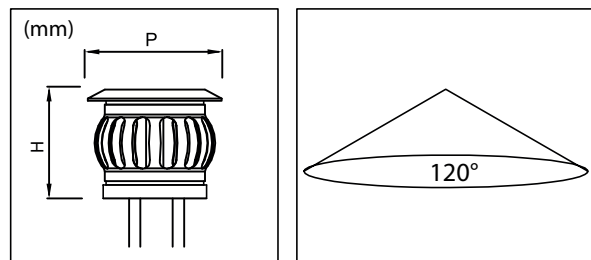


ANDROMEDE 005023 TR16056703
 ANDROMEDE 005403 TR16056705
 ANDROMEDE 005024 TR16056704

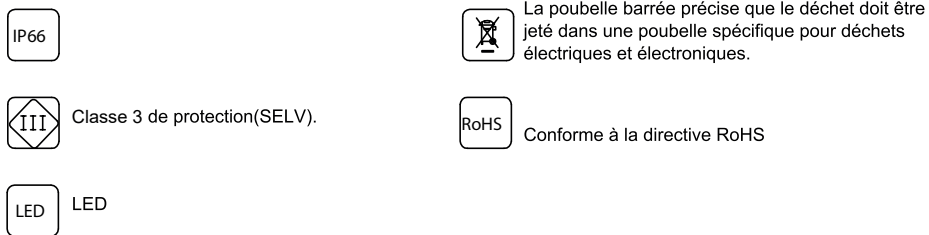


Paramètre du produit :

Référence	Voltage	Puissance	LED	T°K	Dimension PXH):mm	Matériel	IP
005023	DC12V	0.5W	Epistar	4000K	Ø35*28	SS316	IP66
005403	DC12V	0.5W	Epistar	3000K	Ø35*28	SS316	IP66
005024	DC12V	0.5W	Epistar	RGB	Ø35*28	SS316	IP66



Symboles

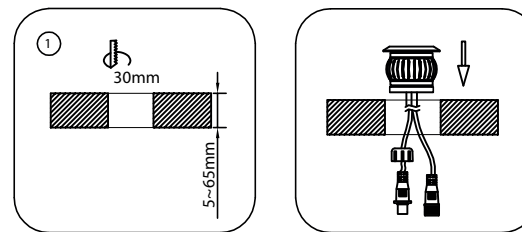


⚠️ CONSIGNES DE SECURITE !:

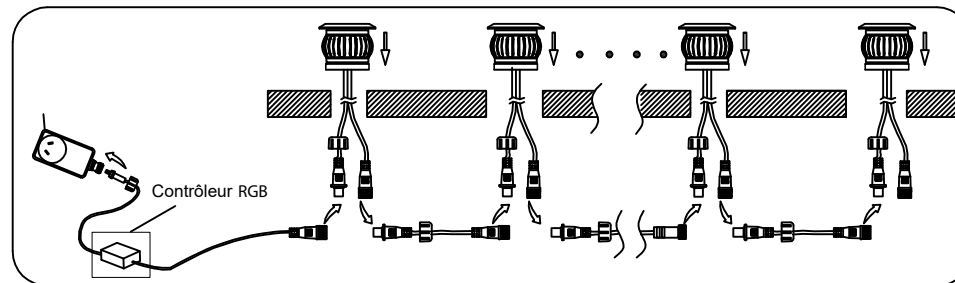
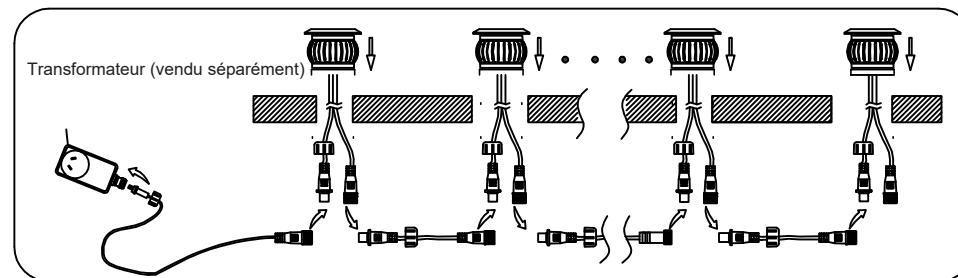
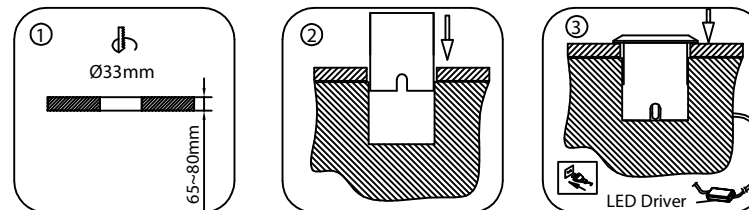
Lisez attentivement ces consignes de sécurité avant de commencer l'installation. Le luminaire doit être installé par un électricien professionnel et conformément aux réglementations locales. Couper le courant avant toute installation/maintenance.

made for
p&l
 in PRC
 105 route de Chavanne
 74330 Poisy

Installation I



Installation II



- Ce luminaire LED doit être connecté à un transformateur de courant continu DC12V. ATTENTION! un raccordement incorrect peut endommager le luminaire.
- Notez les dimensions avant l'assemblage.
- Connectez le luminaire LED au transformateur avant de le connecter à la source d'alimentation.