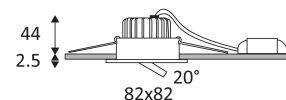


# AL1014 SDX

- Downlight encastré carré orientable.
- Fixation par ressorts.
- Double bornier automatique.
- Convertisseur dimmable déporté fourni.
- Compatible avec variateur début et fin de phase.

Ce produit contient 1 source(s) lumineuse(s) d'efficacité énergétique E.



CODE	COULEUR	MATIÈRE	AC	DC	LED	T° (K)	LED Lumen	System Lumen
DO16205	NOIR MAT	FONTE D'ALUMINIUM	AC 230V	DC 500mA 18V	9W	3000K	900 Lm	785 Lm
DO16225	ALUMINIUM	FONTE D'ALUMINIUM	AC 230V	DC 500mA 18V	9W	3000K	900 Lm	785 Lm
DO16230	BLANC MAT	FONTE D'ALUMINIUM	AC 230V	DC 500mA 18V	9W	3000K	900 Lm	785 Lm
DO16305	NOIR MAT	FONTE D'ALUMINIUM	AC 230V	DC 500mA 18V	9W	4000K	940 Lm	825 Lm
DO16325	ALUMINIUM	FONTE D'ALUMINIUM	AC 230V	DC 500mA 18V	9W	4000K	940 Lm	825 Lm
DO16330	BLANC MAT	FONTE D'ALUMINIUM	AC 230V	DC 500mA 18V	9W	4000K	940 Lm	825 Lm



Montage au plafond en encastré uniquement.



Usage intérieur uniquement.



Protection contre la pénétration des corps solides supérieurs à 1mm. Protection contre les projections d'eau.



Résistance : 0,23 Joule.



Produit alimenté sous une très basse tension de sécurité (T.B.T.S) qui n'excède pas 50V (valeur efficace en courant alternatif).



Diamètre de perçement pour insérer le luminaire. (68mm)



Hauteur de faux-plafond minimum pour y inclure le luminaire. (60mm)



Orientation vertical possible du luminaire pour un maximum de 20°.



Faisceau 38°.



Homologation CE.



IRC>80



"Durée de vie" des moteurs de lumière.



RG1.



Testé à 650°.



Le produit ne peut pas être recouvert après montage, même par un isolant.



Alimentation classe II incluse.



A connecter à une alimentation Led en courant constant de 500mA DC.



Dimmable.

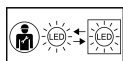


Garantie 5 ans.

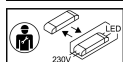




Courbe photométrique disponible sur le site web: [www.indigo-lighting.com](http://www.indigo-lighting.com)



LED remplaçable par un électricien.



Driver remplaçable par un électricien.