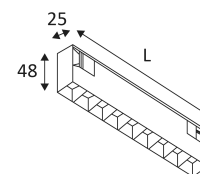
















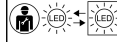
# BERN

- Luminaire pour éclairage d'accentuation pour rail 48V.
- Réflecteur basse luminance.

Ce produit contient 1 source(s) lumineuse(s) d'efficacité énergétique F.



CODE	COULEUR	MATIÈRE	DC	LED	T° (K)	LED Lumen	System Lumen	α	L (mm)
<b>NON DIMMABLE</b>									
TR281SW05	■ NOIR MAT	ALUMINIUM	DC 48V	12W	2700K	1000 Lm	802 Lm	12°	205
TR281WW05	■ NOIR MAT	ALUMINIUM	DC 48V	12W	3000K	1030 Lm	832 Lm	12°	205
TR281NW05	■ NOIR MAT	ALUMINIUM	DC 48V	12W	4000K	1270 Lm	878 Lm	12°	205
TR280SW05	■ NOIR MAT	ALUMINIUM	DC 48V	12W	2700K	1000 Lm	831 Lm	24°	205
TR280WW05	■ NOIR MAT	ALUMINIUM	DC 48V	12W	3000K	1030 Lm	865 Lm	24°	205
TR280NW05	■ NOIR MAT	ALUMINIUM	DC 48V	12W	4000K	1270 Lm	941 Lm	24°	205
TR279SW05	■ NOIR MAT	ALUMINIUM	DC 48V	12W	2700K	1000 Lm	816 Lm	36°	205
TR279WW05	■ NOIR MAT	ALUMINIUM	DC 48V	12W	3000K	1030 Lm	849 Lm	36°	205
TR279NW05	■ NOIR MAT	ALUMINIUM	DC 48V	12W	4000K	1270 Lm	939 Lm	36°	205
TR378WW05	■ NOIR MAT	ALUMINIUM	DC 48V	21W	3000K	1850 Lm	1475 Lm	12°	407
TR379WW05	■ NOIR MAT	ALUMINIUM	DC 48V	21W	3000K	1850 Lm	1512 Lm	24°	407
TR380WW05	■ NOIR MAT	ALUMINIUM	DC 48V	21W	3000K	1850 Lm	1510 Lm	36°	407
TR381WW05	■ NOIR MAT	ALUMINIUM	DC 48V	39W	3000K	3710 Lm	3006 Lm	12°	812
TR382WW05	■ NOIR MAT	ALUMINIUM	DC 48V	39W	3000K	3710 Lm	3021 Lm	24°	812
TR383WW05	■ NOIR MAT	ALUMINIUM	DC 48V	39W	3000K	3710 Lm	3041 Lm	36°	812
<b>DIMMABLE DALI</b>									
TR281WW05I	■ NOIR MAT	ALUMINIUM	DC 48V	12W	3000K	1030 Lm	832 Lm	12°	205
TR281NW05D	■ NOIR MAT	ALUMINIUM	DC 48V	12W	4000K	1270 Lm	878 Lm	12°	205
TR280WW05I	■ NOIR MAT	ALUMINIUM	DC 48V	12W	3000K	1030 Lm	865 Lm	24°	205
TR280NW05D	■ NOIR MAT	ALUMINIUM	DC 48V	12W	4000K	1270 Lm	941 Lm	24°	205
TR279WW05I	■ NOIR MAT	ALUMINIUM	DC 48V	12W	3000K	1030 Lm	849 Lm	36°	205
TR279NW05D	■ NOIR MAT	ALUMINIUM	DC 48V	12W	4000K	1270 Lm	939 Lm	36°	205
TR378WW05I	■ NOIR MAT	ALUMINIUM	DC 48V	21W	3000K	1850 Lm	1475 Lm	12°	407
TR379WW05I	■ NOIR MAT	ALUMINIUM	DC 48V	21W	3000K	1850 Lm	1512 Lm	24°	407
TR380WW05I	■ NOIR MAT	ALUMINIUM	DC 48V	21W	3000K	1850 Lm	1510 Lm	36°	407
TR381WW05I	■ NOIR MAT	ALUMINIUM	DC 48V	26W	3000K	2200 Lm	1745 Lm	12°	812
TR382WW05I	■ NOIR MAT	ALUMINIUM	DC 48V	26W	3000K	2200 Lm	1803 Lm	24°	812

CODE	COULEUR	MATIÈRE	DC	LED	T° (K)	LED Lumen	System Lumen	α	L (mm)
<b>DIMMABLE DALI</b>									
TR383W051	NOIR MAT	ALUMINIUM	DC 48V	26W	3000K	2200 Lm	1772 Lm	36°	812
	Montage au plafond uniquement.								
	Usage intérieur uniquement.								
	Protection contre la pénétration de corps supérieurs à 12mm. Sans protection contre l'eau.								
	Résistance : 0,23 Joule.								
	Produit alimenté sous une très basse tension de sécurité (T.B.T.S) qui n'excède pas 50V (valeur efficace en courant alternatif).								
	Homologation CE.								
	IRC>80								
	"Durée de vie" des moteurs de lumière.								
	UGR inférieur à 19.								
	RG1.								
	Testé à 650°.								
	A connecter à une alimentation Led en voltage constant de 48VDC.								
	Garantie 3 ans.								
	Courbe photométrique disponible sur le site web: <a href="http://www.indigo-lighting.com">www.indigo-lighting.com</a>								
	LED remplaçable par un électricien.								

