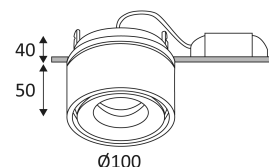


CLIC RDX

- Downlight semi-encastré rond orientable.
- Réflecteur basse luminance.
- Fixation par ressorts.
- Convertisseur dimmable déporté fourni.
- Compatible avec variateur fin de phase.
- En option, convertisseur dimmable DALI CD124 à commander séparément.

Ce produit contient 1 source(s) lumineuse(s) d'efficacité énergétique G.



| CODE | COULEUR | MATIÈRE | AC | DC | LED | T° (K) | LED Lumen | System Lumen |
|-----------|------------|-----------|---------|--------------|-----|--------|-----------|--------------|
| DO224SW05 | NOIR MAT | ALUMINIUM | AC 230V | DC 300mA 37V | 13W | 2700K | 1120 Lm | 798 Lm |
| DO224SW30 | BLANC MAT | ALUMINIUM | AC 230V | DC 300mA 37V | 13W | 2700K | 1120 Lm | 798 Lm |
| DO224WW05 | NOIR MAT | ALUMINIUM | AC 230V | DC 300mA 37V | 13W | 3000K | 1180 Lm | 900 Lm |
| DO224WW30 | BLANC MAT | ALUMINIUM | AC 230V | DC 300mA 37V | 13W | 3000K | 1180 Lm | 900 Lm |
| DO224WW63 | LAITON MAT | ALUMINIUM | AC 230V | DC 300mA 37V | 13W | 3000K | 1180 Lm | 900 Lm |



NOIR MAT



BLANC MAT



LAITON MAT

| ALIMENTATION | Watt Max | PRI | SEC | INPUTS | OUTPUTS | Max Case T° | Max Amb. T° |
|--------------|----------|---------|----------|--------|---------|-------------|-------------|
| CD124 | 3-18W | AC 230V | DC 300mA | 1 | 1 | 75°C | 50°C |



Montage au plafond en encastré uniquement.



Usage intérieur uniquement.



Protection contre la pénétration de corps supérieurs à 12mm. Sans protection contre l'eau.



Résistance : 0,23 Joule.



Produit dont les parties accessibles sont séparées des parties actives par double isolation ou isolation renforcée.



Diamètre de percement pour insérer le luminaire. (94mm)



Orientation verticale possible du luminaire pour un maximum de 90°.



Orientation horizontale possible du luminaire pour un maximum de 355°.



Faisceau 38°.



Homologation CE.



IRC >90



"Durée de vie" des moteurs de lumière.




UGR inférieur à 19.




RG1.



650° Testé à 650°.


 Le produit ne peut pas être recouvert après montage, même par un isolant.

 Alimentation incluse.


 Dimmable.

300 mA A connecter à une alimentation Led en courant constant de 300mA DC.

3 Garantie 3 ans.

 Courbe photométrique disponible sur le site web: www.indigo-lighting.com

 Driver remplaçable par un électricien.

 LED remplaçable par un électricien.