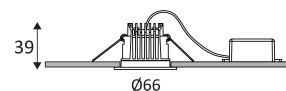


LISY RDX

- Downlight encastré rond orientable.
- Réflecteur basse luminance.
- Fixation par ressorts.
- Convertisseur dimmable déporté fourni.
- Compatible avec variateur début et fin de phase.

Ce produit contient 1 source(s) lumineuse(s) d'efficacité énergétique F.



CODE	COULEUR	MATIÈRE	AC	DC	LED	T° (K)	LED Lumen	System Lumen
DO460WW05	NOIR MAT	FONTE D'ALUMINIUM	AC 230V	DC100mA 36V	4,5W	3000K	600 Lm	474 Lm
DO460WW30	BLANC MAT	FONTE D'ALUMINIUM	AC 230V	DC100mA 36V	4,5W	3000K	600 Lm	474 Lm



NOIR MAT



BLANC MAT



Montage au plafond en encastré uniquement.



Usage intérieur uniquement.



Protection contre les pénétrations des corps solides supérieurs à 12mm. Protection contre les chutes verticales de gouttes d'eau avec angle d'inclinaison de max. 60°.



Résistance : 1 Joule.



Produit alimenté sous une très basse tension de sécurité (T.B.T.S) qui n'excède pas 50V (valeur efficace en courant alternatif).



Diamètre de percement pour insérer le luminaire. (58mm)



Hauteur de faux-plafond minimum pour y inclure le luminaire. (55mm)



Orientation vertical possible du luminaire pour un maximum de 20°.



Faisceau 36°.



Homologation CE.



IRC>80



"Durée de vie" des moteurs de lumière.



RG1.



Testé à 650°.



Le produit ne peut pas être recouvert après montage, même par un isolant.



Alimentation classe II incluse.




A connecter à une alimentation Led en courant constant de 100mA DC.

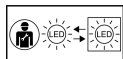


Dimmable.

5 Garantie 5 ans.

 Courbe photométrique disponible sur le site web: www.indigo-lighting.com

 Driver remplaçable par un électricien.

 LED remplaçable par un électricien.