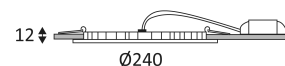


TOPY 1 R

- Downlight encastré rond fixe.
- Fixation par ressorts.
- Convertisseur non dimmable déporté fourni.

Ce produit contient 1 source(s) lumineuse(s) d'efficacité énergétique G.



| CODE | COULEUR | MATIÈRE | AC | DC | LED | T° (K) | LED Lumen | System Lumen |
|-----------|-----------|-------------------|---------|--------------|-----|--------|-----------|--------------|
| DO242WW30 | BLANC MAT | FONTE D'ALUMINIUM | AC 230V | DC 450mA 36V | 19W | 3000K | 1750 Lm | 1531 Lm |
| DO242NW30 | BLANC MAT | FONTE D'ALUMINIUM | AC 230V | DC 450mA 36V | 19W | 4000K | 1850 Lm | 1549 Lm |



Montage au plafond en encastré uniquement.



Usage intérieur uniquement.



Protection contre les pénétrations des corps solides supérieurs à 12mm. Protection contre les chutes verticales de gouttes d'eau avec angle d'inclinaison de max. 60°.



Résistance : 1 Joule.



Produit alimenté sous une très basse tension de sécurité (T.B.T.S) qui n'excède pas 50V (valeur efficace en courant alternatif).



Diamètre de percement pour insérer le luminaire. (225mm)



Faisceau 110°.



Homologation CE.



IRC>80



"Durée de vie" des moteurs de lumière.



RG1.



Testé à 650°.



Le produit ne peut pas être recouvert après montage, même par un isolant.



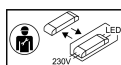
Alimentation classe II incluse.



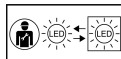
Garantie 3 ans.



Courbe photométrique disponible sur le site web: www.indigo-lighting.com



Driver remplaçable par un électricien.



LED remplaçable par un électricien.