


TRACK 48VDC SURFACE


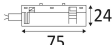
- Rail apparent 48Vdc.
- Convertisseur à commander séparément.
- Le convertisseur peut être déporté ou inclus dans le rail en utilisant un boîtier prévu à cet effet (TR25005 + CD144 ou TR37505).
- Max. 20m et 400W en ligne continue.



CODE	COULEUR	MATIÈRE	DC	L (mm)
TR24005	NOIR MAT	ALUMINIUM	DC 48V MAX 9,5A	1000
TR24105	NOIR MAT	ALUMINIUM	DC 48V MAX 9,5A	2000
TR24205	NOIR MAT	ALUMINIUM	DC 48V MAX 9,5A	3000

ACCESSOIRES **DESCRIPTION**


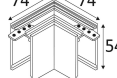
ALIMENTATION


TR24605	NOIR MAT	ALIMENTATION + CABLE 150cm		
---------	----------	----------------------------	---	---

CONNECTEURS


TR24805	METAL	CONNEXION MECANIQUE		
---------	-------	---------------------	---	---

TR24705	NOIR MAT	CONNEXION ELECTRIQUE		
---------	----------	----------------------	---	---

TR24305	NOIR MAT	CONNEXION L 90° PLAFOND AVEC TR24805		
---------	----------	--------------------------------------	---	---

TR24405	NOIR MAT	CONNEXION L 90° MUR INT AVEC TR24805		
---------	----------	--------------------------------------	---	---


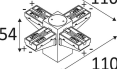
TR24505	NOIR MAT	CONNEXION L 90° MUR EXT AVEC TR24805		
---------	----------	--------------------------------------	---	---


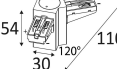
TR24905	NOIR MAT	CONNEXION ELEC + CABLE POUR TR243/244/245 TR263/264/265		
---------	----------	---	---	---


TR36505	NOIR MAT	CONNEXION ELEC L 90° PLAFOND		
---------	----------	------------------------------	---	---

TR36605	NOIR MAT	CONNEXION ELEC T GAUCHE PLAFOND		
---------	----------	---------------------------------	---	---

TR36705	NOIR MAT	CONNEXION ELEC T DROITE PLAFOND		
---------	----------	---------------------------------	---	---

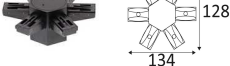
TR36805	NOIR MAT	CONNEXION ELEC X PLAFOND		
---------	----------	--------------------------	---	---

TR37205	NOIR MAT	CONNEXION ELEC DOUBLE 120° PLAFOND		
---------	----------	------------------------------------	---	---

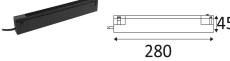
TR37305	NOIR MAT	CONNEXION ELEC TRIPLE 120° PLAFOND		
---------	----------	------------------------------------	---	---


ACCESSOIRES DESCRIPTION

CONNECTEURS

TR37405	NOIR MAT	CONNEXION MECANIQUE MULTIPLE PLAFOND	
---------	----------	--------------------------------------	---

CONVERTISSEURS

TR25005	NOIR MAT	BOITIER + CABLE 150cm POUR DRIVER 90W	
---------	----------	---------------------------------------	---


TR37505	NOIR MAT	CONVERTISSEUR 225W 48V AVEC BOITIER	
---------	----------	-------------------------------------	---

CD144		CONVERTISSEUR 90W 48V	
-------	--	-----------------------	---

CD145		CONVERTISSEUR 180W 48V	
-------	--	------------------------	---


CD146		CONVERTISSEUR 400W 48V	
-------	--	------------------------	---

CONVERTISSEURS DIMMABLES

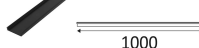
CD165		CONVERTISSEUR 65W 48V DALI	
-------	--	----------------------------	--


CD166		CONVERTISSEUR 135W 48V DALI	
-------	--	-----------------------------	---


ACCESSOIRE DE SUSPENSION

TR25105	NOIR MAT	FILIN DE SUSPENSION 150cm	
---------	----------	---------------------------	---

MOULURES


TR25205	NOIR MAT	MOULURE DE FINITION 100cm	
---------	----------	---------------------------	---


TR25305	NOIR MAT	MOULURE DE FINITION 200cm	
---------	----------	---------------------------	---

TR25405	NOIR MAT	MOULURE DE FINITION 300cm	
---------	----------	---------------------------	---


EMBOUT


TR25505	NOIR MAT	EMBOUT DE FINITION	
---------	----------	--------------------	---

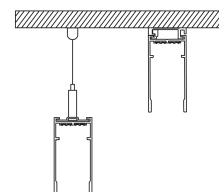
 Montage sur un mur ou un plafond.

 Montage en suspension.

 Usage intérieur uniquement.

 Protection contre la pénétration de corps supérieurs à 12mm. Sans protection contre l'eau.

 Produit alimenté sous une très basse tension de sécurité (T.B.T.S) qui n'excède pas 50V (valeur efficace en courant alternatif).





Homologation CE.



Alimentation non incluse.



A connecter à une alimentation Led en voltage constant de 48VDC.



Garantie 3 ans.