

## STOPAIR 4

Rideau d'air

ORIGINE  
FRANCE®  
GARANTIE

BVCert. 6020118



Série Courte : accueil chaleureux  
• Hauteur d'installation : jusqu'à 2,30 m




← Largeur 89 cm

← Largeur 69 cm

Modèle 4000 W  
avec boîtier intégré



Série Longue : écran thermodynamique  
• Hauteur d'installation : jusqu'à 3 m



↓ Largeur 154 cm

← Largeur 109 cm



Série Encastrable : écran thermodynamique  
• Hauteur d'installation : jusqu'à 3 m



← Largeur 120 cm

← Largeur 150 cm



Boîtier de  
commande digital  
(en option)



6 possibilités  
de fonctionnement



Boîtier de commande digital  
(en option)



# STOPAIR 4

## Rideau d'air



### Caractéristiques techniques

#### Présentation

- Carrosserie en acier électrozingué revêtu d'époxy polyester.
- Carrosserie de coloris blanc mimétique (RAL 9002).
- Grille noire, sauf modèle encastrable : grille blanche.

#### Éléments chauffant

- Résistance blindée à ailettes sur les modèles Série Longue et à faible inertie sur les modèles Série courte.
- Turbines tangentielles.
- Sécurité thermique à réarmement manuel.

#### Installation


- Bornier de raccordement et relais de puissance intégrés.
- 230V Tri possible à la commande (sauf sur 3403-1AA).
- Support de pose orientable au sol ou au plafond

### Une gamme modulaire

- Nos modèles peuvent être associés les uns aux autres pour composer un écran homogène couvrant toutes les largeurs de porte.

#### Conseil

Conservier des puissances identiques en cas d'association



### Boîtier de commande digital (en option)



#### Boîtier de commande digital AIRCOM 4

Le nouveau boîtier de pilotage a été développé pour simplifier la vie de l'utilisateur avec des commandes intuitives.

- 1- Touche Marche / Arrêt du chauffage
- 2 et 3 - Touches de réglage de la température de consigne "+" et "-"
- 4 - Ecran de visualisation avec affichage digital
- 5 - Bouton de sélection de l'allure de fonctionnement (vitesse de ventilation et puissance de chauffage)

#### 6 possibilités de fonctionnement :

- Pleine puissance de chauffage avec 2 vitesses de ventilation.
- Demi puissance de chauffage avec 2 vitesses de ventilation.
- Ventilation d'air ambiant avec 2 vitesses de ventilation.

### Boîtier de commande du modèle 4000 W

Modèle 69 cm  
Boîtier intégré à l'appareil



### Dimensions et références

Puissances (W)	Débit maxi (m3/h)	Dim. (cm) Long. x H x Larg.	Poids (kg)	Codes
<b>Stopair 4 Rideaux d'air : Série C (Boîtier de commande intégré pour le A691527)</b>				
4000/2000	240/300	69,7 x 20,2 x 14,7	8,1	A691527
6000/3000	300/450	89,7 x 20,2 x 14,7	11,2	A691529
<b>Rideaux d'air : Série L</b>				
4500/2250	980/1270	108,4 x 24,0 x 28,5	20,7	A691291
9000/4500	980/1270	108,4 x 24,0 x 28,5	20,8	A691292
9000/4500	1100/1600	154,1 x 24,0 x 28,5	26,6	A691293
12000/6000	1100/1600	154,1 x 24,0 x 28,5	26,7	A691294
<b>Rideaux d'air : Encastrable</b>				
9000/4500	980/1270	123,5 x 28,5 x 34,0	25,9	A691296
12000/6000	1600/1100	153,5 x 28,0 x 34,0	35,0	A691297
<b>Boîtier de commande digital mural avec thermostat</b>				A691289

Garantie 1 an

Classe I  
IP21 IK08



A691527 :  
Mono 230 V


A691529 :  
Mono 230 V~,  
Tri 400 V + N~\*

Série L :  
Mono 230 V~,  
Tri 400 V + N~\*

Série encastrable :  
Tri 400 V + N~\*

\* Raccordement en Tri 400V sans N avec alimentation 230V supplémentaire pour la commande

Téléchargez l'application  
iPad gratuite sur l'App Store



Votre revendeur :



109, boulevard Ney • 75018 PARIS  
Tél. 01 53 06 28 60 • Fax : 01 42 28 77 74

www.airelec.fr