

# AIRELEC

Confort et économies d'énergie

## NOVÉO 2 SMART ECOcontrol

Radiateur chaleur douce à inertie maîtrisée

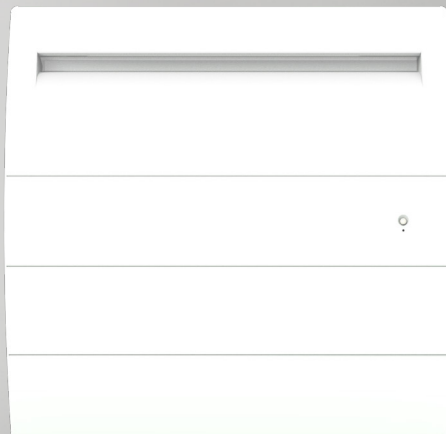


intelligent  
communicant

EN MODE  
CONNECTÉ

La chaleur douce a trouvé son design





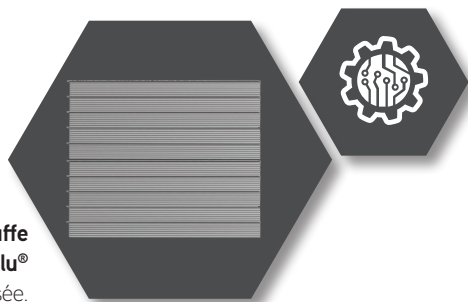
## Radiateur chaleur douce à inertie maîtrisée

### Ses atouts

- 1 | Un confort immédiat grâce à une montée en température rapide et homogène.
- 2 | 2 géométries, horizontal et vertical pour s'adapter aux contraintes d'espace.
- 3 | Corps de chauffe ultra rayonnant monobloc Airalu® nervuré en surface pour renforcer le rayonnement.
- 4 | Une gestion spécifique qui gère avec précision le confort en utilisant les deux corps de chauffe.
- 5 | L'adaptation sans limite aux rythmes de vies et même aux imprévus.
- 6 | Verrouillage du boîtier de commande avec un code PIN.

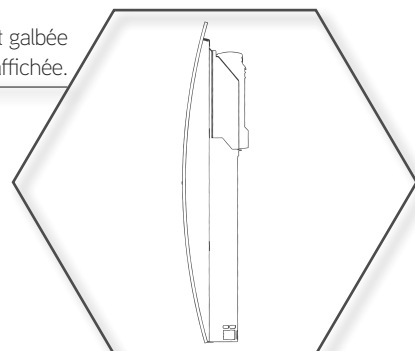
### Les "PLUS" qui font la différence

Corps de chauffe  
Airalu®  
à inertie maîtrisée.



La régulation spécifique gère parfaitement la diffusion du corps de chauffe Airalu®

Une ligne sobre et légèrement galbée pour une modernité affichée.



## Régler son installation simplement depuis le boîtier de commande digital...

**Indicateur comportemental**  
Lorsque l'utilisateur modifie la température de consigne, l'indicateur le sensibilise sur le niveau de consommation du moment.

**Détection de fenêtre ouverte**  
100% anti-gaspillage ! Le radiateur s'arrête lorsqu'il identifie une chute brutale ou anormale de la température.

**Touche SMART ECOcontrol**  
Fonctionnement automatique selon vos réglages favoris pour plus de simplicité et d'économies.

**Touche "manuel"**  
Pour reprendre la main sur le fonctionnement automatique et fonctionner au choix en mode Confort, Eco ou Hors-gel.

**Détection de présence/absence**  
Prise en compte en temps réel du rythme de vie de l'utilisateur.

**Depuis votre smartphone...**

**...un ordinateur ou une tablette.**

## Mou expérience connectée

#être partout comme à la maison ! 😊

*En version connectée, c'est comme je veux, où je veux et quand je veux. Un petit week-end en plein hiver au pied levé, je me connecte, je gère, et quand j'arrive, l'eau est chaude... je profite.*



PILOTABLE  
À DISTANCE



TOUCHE  
"SMART ECOcontrol®"



TOUCHE  
"MANUEL"



DÉTECTION DE  
FENÊTRE OUVERTE



DÉTECTION  
ABSENCE



INDICATEUR  
COMPORTEMENTAL



VERROUILLAGE  
PAR CODE PIN

- **2 géométries** : horizontal - vertical.
- **Coloris** : blanc RAL 9016 (Peinture époxy polyester polymérisé).
- Carrosserie tout acier.
- Détection automatique d'ouverture prolongée de fenêtre.
- Détection de présence / absence.

• **INSTALLATION FACILE**

**ÉLÉMENT CHAUFFANT**

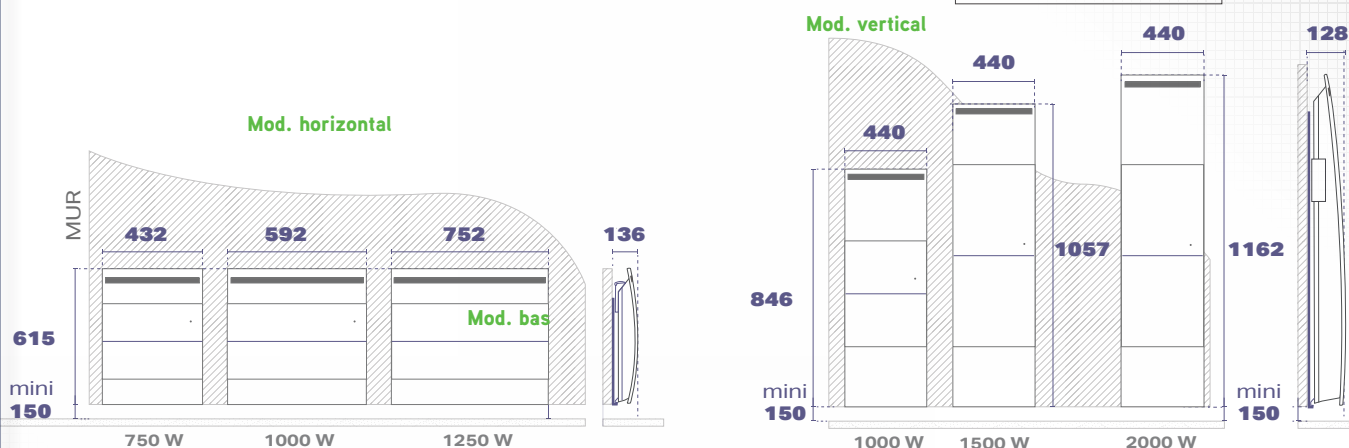
- Corps de chauffe en aluminium Airalu®.
- Protection par sécurité thermique à réenclenchement automatique.

**PROGRAMMATION**

- Programmable sans limite en version connectée et/ou fil pilote multitarif 6 ordres (Confort, Confort -1°C, Confort - 2°C, Eco, Hors-gel, Arrêt chauffage).
- Programmation intégrée dans le cadre d'utilisation autonome.



### Encombrement (en mm)



### Références et dimensions

	PUISSANCES (W)	DIMENSIONS L X H X P* (CM)	POIDS (KG)	CODE
<b>Horizontal</b>				
	750	43,2 x 61,5 x 13,6	8,0	<b>A693582</b>
	1000	59,2 x 61,5 x 13,6	10,5	<b>A693583</b>
	1250	75,2 x 61,5 x 13,6	13,0	<b>A693584</b>
	1500	91,2 x 61,5 x 13,6	15,2	<b>A693585</b>
	2000	115,2 x 61,5 x 13,6	18,8	<b>A693587</b>
<b>Vertical</b>				
	1000	44,0 x 84,6 x 12,8	8,2	<b>A693593</b>
	1500	44,0 x 105,7 x 12,8	10,2	<b>A693595</b>
	2000	44,0 x 116,2 x 12,8	11,2	<b>A693597</b>

ERP2018



CLASSE II  
IP24 IK08



GARANTIE  
2 ANS

\*Épaisseur de l'appareil installé au mur avec son dossier de fixation