

**Produit**

P40A225-9005C1940H3A  
p.forty en saillie noir asy. 2254x44

**Général**

LED HO 4000K 49W 4680lm CRI90  
embouts inclus

**Source**

LED HO  
Indice de rendu de couleur (IRC)90  
Groupe de risque RG0 IEC 62471  
MacAdam 3

**Dimension**

LxlxH : 2254x44x082mm  
Découpe LxlxH : 2259x49x100mm

**Surface/couleur**

revêtu par poudre noir RAL9005, structure fine mate  
Matériau : Aluminium

**Optique**

Réflecteur asymétrique avec diffuseur en  
polycarbonate transparent

**Indice de protection**

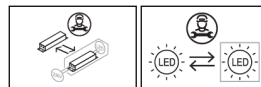
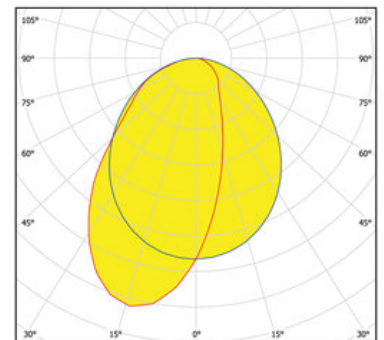
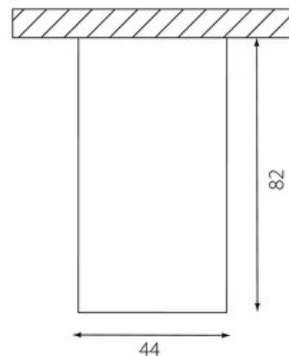
IP20 / Classe de protection I

**Branchement**

230V 50/60Hz  
incl. Convertisseur DALI

**Poids**

4,2 kg


**Informations sur le produit**

Luminaire profilé LED de grande qualité, en aluminium extrudé avec surface thermolaquée en noir 'RAL9005', structure fine mate, pour montage en saillie ou en version 'Vario' pour montage encastré dans faux plafonds (de 10 à 50 mm d'épaisseur), au moyen d'un étrier d'encastrement (vendu séparément), comme option encastré réglable en hauteur variable, et pour éclairage direct. Réflecteur asymétrique avec Diffuseur en polycarbonate transparent. Raccordement électrique par pôles utilisés, embouts inclus. Luminaire équipé d'une technologie LED innovante avec une efficacité de lm par W et un flux lumineux sortant de 4680 lm pour 49 W, en température de couleur 4000 K. Convertisseur DALI pour gradation inclus. Procédure UGR non applicable selon DIN EN 12464-1.2021-11, Indice de rendu des couleurs (IRC) > 90. Tolérance chromatique étroite MacAdam 3, Groupe de risque RG0 selon norme IEC 62471, durée de vie nominale > 60.000 h, Indice de protection, classe de protection. Sur demande également en version d'éclairage d'urgence, batterie 3h. Sur demande, également en version avec capteur de mouvement et de luminosité contrôlable/programmable, Casambi également sur demande, des télécommandes sont disponibles comme accessoires, Option de commutateur : C, des solutions individuelles personnalisées sont possibles avec des éléments compatibles : inserts anto+ et inserts zenit S. source lumineuse remplaçable par un professionnel autorisé, dispositif de commande remplaçable par un professionnel autorisé, Dimensions LxlxH : 2254x44x082 mm, pour la version encastré : Découpe LxlxH : 2259x49x100 mm pour une épaisseur de plafond d'exactlyment 12 mm, poids : 4,2 kg