

Produit

P40A281-9005C1930H3A
p.forty en saillie noir asy. 2818x44

Général

LED HO 3000K 62W 5514lm CRI90
embouts inclus

Source

LED HO
Indice de rendu de couleur (IRC)90
Groupe de risque RG0 IEC 62471
MacAdam 3

Dimension

LxlxH : 2818x44x082mm
Découpe LxlxH : 2823x49x100mm

Surface/couleur

revêtu par poudre noir RAL9005, structure fine mate
Matériau : Aluminium

Optique

Réflecteur asymétrique avec diffuseur en polycarbonate transparent

Indice de protection

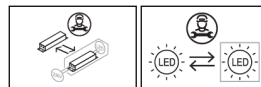
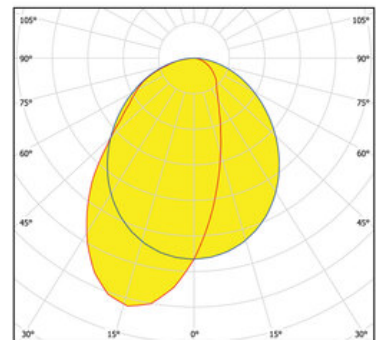
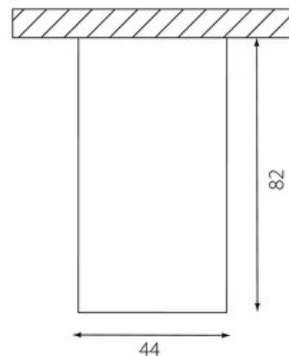
IP20 / Classe de protection I

Branchement

230V 50/60Hz
incl. Convertisseur DALI

Poids

5,5 kg


Informations sur le produit

Luminaire profilé LED de grande qualité, en aluminium extrudé avec surface thermolaquée en noir 'RAL9005', structure fine mate, pour montage en saillie ou en version 'Vario' pour montage encastré dans faux plafonds (de 10 à 50 mm d'épaisseur), au moyen d'un étrier d'encastrement (vendu séparément), comme option encastré réglable en hauteur variable, et pour éclairage direct. Réflecteur asymétrique avec Diffuseur en polycarbonate transparent. Raccordement électrique par pôles utilisés, embouts inclus. Luminaire équipé d'une technologie LED innovante avec une efficacité de lm par W et un flux lumineux sortant de 5514 lm pour 62 W, en température de couleur 3000 K. Convertisseur DALI pour gradation inclus. Procédure UGR non applicable selon DIN EN 12464-1.2021-11, Indice de rendu des couleurs (IRC) > 90. Tolérance chromatique étroite MacAdam 3, Groupe de risque RG0 selon norme IEC 62471, durée de vie nominale > 60.000 h, Indice de protection, classe de protection. Sur demande également en version d'éclairage d'urgence, batterie 3h. Sur demande, également en version avec capteur de mouvement et de luminosité contrôlable/programmable, Casambi également sur demande, des télécommandes sont disponibles comme accessoires, Option de commutateur : C, des solutions individuelles personnalisées sont possibles avec des éléments compatibles : inserts anto+ et inserts zenit S. source lumineuse remplaçable par un professionnel autorisé, dispositif de commande remplaçable par un professionnel autorisé, Dimensions LxlxH : 2818x44x082 mm, pour la version encastré : Découpe LxlxH : 2823x49x100 mm pour une épaisseur de plafond d'exactlyment 12 mm, poids : 5,5 kg