

Produit

S42E14Q-NWWSC4940L14
diva S square encastré 2x2 blanc 142x142mm

Général

LED LO 4000K 4x9,1W 4x653lm 42° CRI90
boîtier/cadre blanc mat

Cône anti-éblouissement noir mat, réflecteur
secondaire blanc mat

têtes de réflecteur 30° pivotant, 355° rotatif

Source

LED LO

Indice de rendu de couleur (IRC) 90

Groupe de risque RG1 IEC 62471

UGR16 DIN EN 12464-1.2021-11

Luminaire de poste de travail compatible écran
selon DIN EN 12464-1

luminosité 1000 cd/m²

Dimension

LxlxH : 142x142x098mm

Découpe LxlxH : 134x134x148mm

Surface/couleur

blanc

Optique

Angle de rayonnement : 42°

Indice de protection

IP20 / Classe de protection II

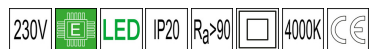
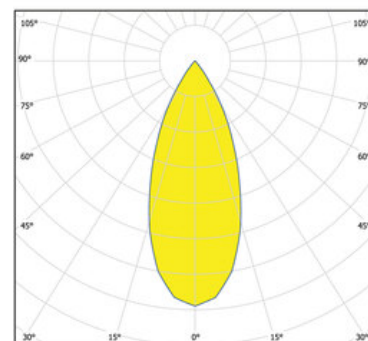
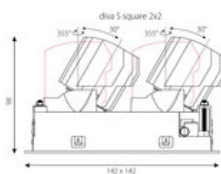

Branchement

230V/AC

incl. convertisseur

Poids

1.7 kg



Informations sur le produit

Projecteurs carrés encastré Led en disposition carrée 2 x 2 en aluminium moulé sous pression thermolaqué boîtier/cadre blanc mat et Cône anti-éblouissement noir mat, réflecteur secondaire blanc mat. La technologie LED de dernière génération avec un flux lumineux de 4 x 653 lm pour 4 x 9,1 W Distribution symétrique dans la température de couleur de 4000 K. Caractéristique de rayonnement : un faisceau "flood" en 42°. têtes de réflecteur 30° pivotant, 355° rotatif, Projecteur complet incluant réflecteur et Reflector and Converter, Indice de rendu des couleurs (IRC) > 90, Evaluation de l'éblouissement selon la classification selon DIN EN 12464-1.2021-11 avec UGR < 16, luminaire de poste de travail compatible écran selon DIN EN 12464-1 (luminosité à 65° ≤ 1000 cd/m²), Durée de vie nominale > 60.000 h [selon le décret de l'UE]. Indice de protection IP20, classe de protection II. Remplacement du réflecteur secondaire possible sans outils. Peut être commandé en plus avec un capteur externe de mouvement et de lumière du jour. Sur demande également en version d'éclairage d'urgence, batterie 3h. option de commutateur : A, Dimensions : LxlxH : 142x142x098 mm, Découpe LxlxH : 134x134x148 mm, Poids : 1.7 kg