

## CARACTÉRISTIQUES

Caractéristiques:	Extérieurs
Installation:	Encastré dans le mur
Trou de fixation	Coffrage encastré type 503
Fixation:	Système de fixation par vis
Corps:	Corps en aluminium moulé sous pression EN AB-47100
Peinture:	Revêtement par poudre polyester avec traitement spécial pour les extérieurs (sablage, décapage, 3 lavages, fluorspray, apprêt à base de poudre époxy et finition de surface à base de poudre polyester).
Couleur:	Noir
Reflecteur/Optique	Lentille LED en méthacrylate
Alimentation:	Non inclus ; à commander séparément

## DONNÉES TECHNIQUES

Faisceau:	Asymétrique
Courant:	500mA
Classe d'isolation:	3
Poids:	0.8 kg
Classement IP:	68
Fil incandescent:	850 °C
Lampe incluse:	Oui
Type de LED:	Power LED
Puissance globale:	2 W
Flux de l'appareil:	66 lm
Durée nominale:	50000 (h) L80 B10
Température de couleur:	4000 K
Indice de rendu des couleurs:	>80
Constance des couleurs:	3 SDCM

SOURCE LUMINEUSE: 1 x LED 2.00W 155lm



## NOTE

Boîtier enfichable type 503E + Adaptateur fourni  
Sur demande : couleur de la plaque selon le tableau RAL

Température ambiante maximale pendant la nuit, lorsque l'appareil est allumé, ne dépassant pas 50°C  
La température ambiante minimale la nuit, lorsque l'appareil est en marche, ne doit pas être inférieure à -20°C  
La température ambiante maximale pendant la journée, lorsque l'appareil est éteint, ne dépasse pas 60°C

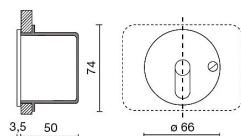
# SMALL-BLADE ROUND - Boîtier avec vis

## E909NE-LBN-V

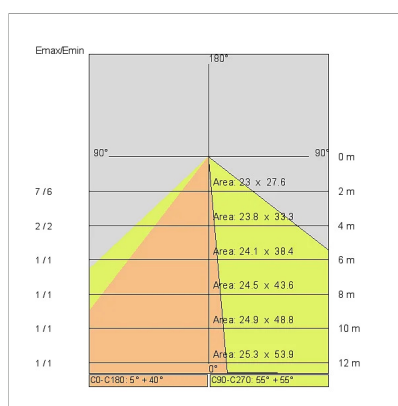
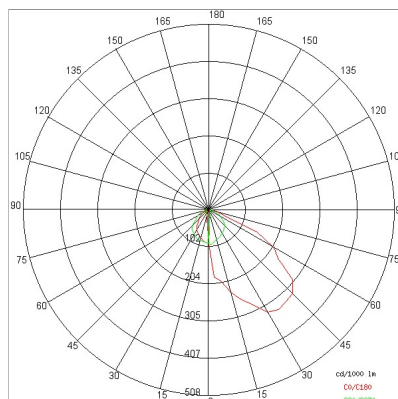


EXTÉRIEUR > BALISAGE MURAL > SMALL-BLADE

### DESSIN TECHNIQUE



### COURBE PHOTOMETRIQUE



### Alimentation



644758-5  
DRIVER  
DRIVER ON-OFF 6W 500mA IP20 - 3 luminaires



645626-1  
DRIVER  
DRIVER ON-OFF 20W 500mA IP67



645939  
Driver DALI  
Alimentation à gradation DALI pour diodes LED, courant de sortie programmable, Pmax 26W

## SOCIÉTÉ

Side Spa a toujours été un point de référence dans le secteur manufacturier pour son attention constante à la qualité des produits, à l'assemblage et à la durabilité de ses articles. L'entreprise se distingue par son dévouement à offrir à ses clients des produits de la plus haute qualité qui répondent aux besoins et dépassent les attentes.

Side Spa met l'accent sur la qualité de ses produits. Chaque étape de la production est soumise à un contrôle de qualité strict pour s'assurer que seuls les articles de première classe arrivent sur le marché. En utilisant des matériaux de haute qualité et en adoptant des procédés de fabrication à la fine pointe de la technologie, l'entreprise est en mesure d'offrir des produits qui résistent à l'épreuve du temps et maintiennent leurs performances au fil des ans. La qualité est une priorité absolue pour Side Spa, qui s'engage à respecter les normes d'excellence les plus élevées.