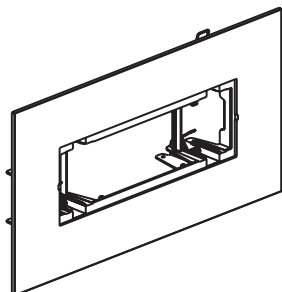


Fiche fin de vie

Adaptateur pour encastrement URALIFE V dans découpe URALIFE V encastré Référence : 168 116V

Référence : 168 116V- Adaptateur pour encastrement URALIFE V dans découpe URALIFE V encastré



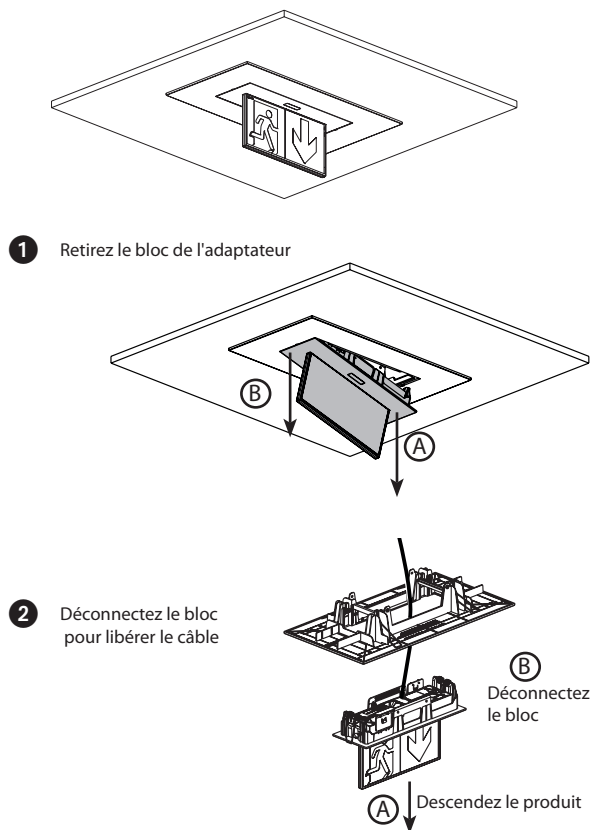
En application de l'article 15 de la directive 2012/19/CE relative aux Déchets d'Équipements Électriques et Électroniques (DEEE), et en référence à son annexe 7, cet adaptateur contient notamment :

- Pas de carte électronique
- Pas de batterie

Se référer ci-dessous pour les instructions de démantèlement.

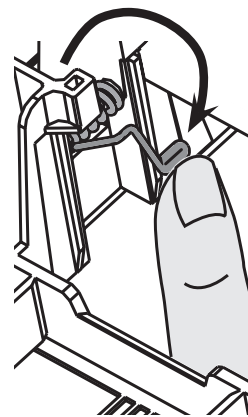
1. RETIRER LE BLOC

1- Suivez les instructions ci-dessous (exemple d'un BAES évacuation)

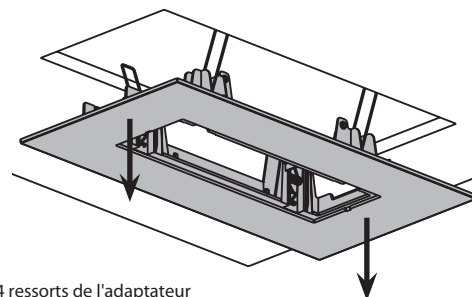


5 Si des fils ont été fixés, retirez-les

4 Débloquez l'adaptateur du faux plafond : Déverrouillez les 4 pattes des ressorts en passant la main à l'intérieur. Les 4 ressorts sont à la verticale.



5 Retirez l'adaptateur avec les pattes des ressorts vers le haut



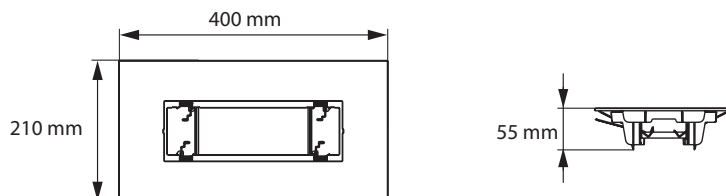
6 Retirez les 4 ressorts de l'adaptateur

7 Il reste l'adaptateur et 4 ressorts

2- Démantelez le bloc : Suivez les indications de sa fiche fin de vie

2. DÉCOLLER L'ÉTIQUETTE DE MARQUAGE

Décollez l'étiquette

3. COMPOSITION

Rep	Dénomination	Matière	Masse du produit hors emballage en g	% de la masse du produit hors emballage
A	Accessoire	Mélange PC blanc R903 avec PC régénéré post industriel sans brome	348,6	95
B	Ressorts (x4)	Acier corde à piano galvanisé		5

