



ENERG

енергия · ενεργεια




STIEBEL ELTRON

HPG-I 04 DCS
Premium



A+++



A

Two icons of a house with sound waves. The top icon is labeled **43dB** and the bottom icon is labeled **0dB**.



Legend for power output: three colored squares (dark blue, medium blue, light blue) each followed by the text **4 kW**.

2019


811/2013

| | | |
|--|-------|---|
| Fabricant | | STIEBEL ELTRON |
| Profil de soutirage | | XL |
| Classe d'efficacité énergétique saisonnière pour le chauffage des locaux par temps doux pour applications à moyenne température (A+++ -> D) | | A+++ |
| Classe d'efficacité énergétique saisonnière pour le chauffage des locaux par temps doux pour applications à basse température (A+++ -> D) | | A+++ |
| Classe d'efficacité énergétique pour le chauffage de l'eau par conditions climatiques moyennes (A+++ -> D) | | A |
| Puissance calorifique nominale par conditions climatiques tempérées pour applications moyenne température (Prated) | kW | 4 |
| Puissance calorifique nominale par conditions climatiques tempérées pour applications basse température (Prated) | kW | 4 |
| Consommation énergétique annuelle par conditions climatiques tempérées pour applications moyenne température (QHE) | kWh/a | 1934 |
| Consommation énergétique annuelle par conditions climatiques tempérées pour applications basse température (QHE) | kWh/a | 1723 |
| Consommation annuelle d'électricité par conditions climatiques tempérées (AEC) | | - |
| Efficacité énergétique saisonnière de chauffage des locaux par conditions climatiques tempérées pour applications moyenne température (η_s) | % | 153 |
| Efficacité énergétique saisonnière de chauffage des locaux par conditions climatiques tempérées pour applications basse température (η_s) | % | 195 |
| Efficacité énergétique de la production d'eau chaude sanitaire (η_{wh}) par conditions climatiques moyennes | % | 121 |
| Niveau de puissance acoustique, à l'intérieur | dB(A) | 43 |
| Possibilité de fonctionnement uniquement en heures creuses | | - |
| Précautions particulières | | Alle beim Zusammenbau, der Installation oder Wartung des Raumheizgerätes zu treffenden besonderen Vorkehrungen: Siehe Installation- und Montageanweisung |
| Puissance calorifique nominale par conditions climatiques froides pour applications moyenne température (Prated) | kW | 4 |
| Puissance calorifique nominale par conditions climatiques froides pour applications basse température (Prated) | kW | 4 |
| Puissance calorifique nominale par conditions climatiques chaudes pour applications moyenne température (Prated) | kW | 4 |
| Puissance calorifique nominale par conditions climatiques chaudes pour applications basse température (Prated) | kW | 4 |
| Consommation énergétique annuelle par conditions climatiques froides pour applications moyenne température (QHE) | kWh/a | 2252 |
| Consommation énergétique annuelle par conditions climatiques froides pour applications basse température (QHE) | kWh/a | 2000 |
| Consommation énergétique annuelle par conditions climatiques chaudes pour applications moyenne température (QHE) | kWh/a | 1300 |
| Consommation énergétique annuelle par conditions climatiques chaudes pour applications basse température (QHE) | kWh/a | 1159 |
| Consommation annuelle d'électricité par conditions climatiques froides (AEC) | | - |
| Consommation annuelle d'électricité par conditions climatiques chaudes (AEC) | | - |
| Efficacité énergétique saisonnière de chauffage des locaux par conditions climatiques froides pour applications moyenne température (η_s) | % | 157 |
| Efficacité énergétique saisonnière de chauffage des locaux par conditions climatiques froides pour applications basse température (η_s) | % | 201 |
| Efficacité énergétique saisonnière de chauffage des locaux par conditions climatiques chaudes pour applications moyenne température (η_s) | % | 147 |
| Efficacité énergétique saisonnière de chauffage des locaux par conditions climatiques chaudes pour applications basse température (η_s) | % | 187 |
| Efficacité énergétique saisonnière de chauffage des locaux par conditions climatiques chaudes pour applications basse température (η_s) | % | 108 |
| Efficacité énergétique pour le chauffage de l'eau (η_{wh}) par conditions climatiques plus chaudes | % | 108 |
| Niveau de puissance acoustique, à l'extérieur | dB(A) | 0 |












ENERG


енергия · ενέργεια





HPG-I 04 DCS Premium




STIEBEL ELTRON







Fiche produit: Dispositif de chauffage mixte selon la directive (UE) n° 811/2013/ (S.I. 2019 n° 539 / programme 2)

| | | HPG-I 04 DCS Premium |
|--|---|-----------------------------|
| | | 202632 |
| Fabricant | | STIEBEL ELTRON |
| Efficacité énergétique saisonnière de chauffage des locaux par conditions climatiques tempérées pour applications moyenne température (η_s) | % | 153 |
| Classe du régulateur de température | | VII |
| Contribution du régulateur de température à l'efficacité énergétique saisonnière pour le chauffage des locaux | % | 4 |
| Efficacité énergétique saisonnière du produit combiné pour le chauffage des locaux par temps doux | % | 156 |
| Efficacité énergétique saisonnière du produit combiné pour le chauffage des locaux par temps froid | % | 160 |
| Efficacité énergétique saisonnière du produit combiné pour le chauffage des locaux par temps chaud | % | 150 |
| Différence entre les efficacités énergétiques saisonnières pour le chauffage des locaux par temps doux et par temps froid | % | 4 |
| Différence entre les efficacités énergétiques saisonnières pour le chauffage des locaux par temps chaud et par temps doux | % | 6 |
| Classe d'efficacité énergétique saisonnière pour le chauffage des locaux par temps doux pour applications à moyenne température (A+++ -> D) | | A+++ |
| Classe d'efficacité énergétique saisonnière du produit combiné pour le chauffage des locaux par temps doux (A+++ -> D) | | A+++ |
| Classe d'efficacité énergétique pour le chauffage de l'eau par conditions climatiques moyennes (A+++ -> D) | | A |
| Profil de soutirage | | XL |

Fiche produit: Dispositif de chauffage mixte selon la directive (UE) n° 811/2013/ (S.I. 2019 n° 539 / programme 2)

| | | HPG-I 04 DCS Premium |
|--|--------|-----------------------------|
| | | 202632 |
| Fabricant | | STIEBEL ELTRON |
| Source de chaleur | | Sole |
| Pompe à chaleur basse température | | - |
| Équipée d'un dispositif de chauffage d'appoint | | - |
| Dispositif de chauffage mixte avec pompe à chaleur | | - |
| Puissance calorifique nominale par conditions climatiques froides pour applications moyenne température (Prated) | kW | 4 |
| Puissance calorifique nominale par conditions climatiques tempérées pour applications moyenne température (Prated) | kW | 4 |
| Puissance calorifique nominale par conditions climatiques chaudes pour applications moyenne température (Prated) | kW | 4 |
| Tj = -7 °C ; puissance calorifique à charge partielle par conditions climatiques froides (Pdh) | kW | 2.3 |
| Tj = -7 °C ; puissance calorifique à charge partielle par temps doux (Pdh) | kW | 3.3 |
| Tj = 2 °C ; puissance calorifique à charge partielle par conditions climatiques froides (Pdh) | kW | 1.4 |
| Tj = 2 °C ; puissance calorifique à charge partielle par temps doux (Pdh) | kW | 2 |
| Tj = 2 °C ; puissance calorifique à charge partielle par conditions climatiques chaudes (Pdh) | kW | 3.8 |
| Tj = 7 °C ; puissance calorifique à charge partielle par conditions climatiques froides (Pdh) | kW | 1.1 |
| Tj = 7 °C ; puissance calorifique à charge partielle par temps doux (Pdh) | kW | 1.3 |
| Tj = 7 °C ; puissance calorifique à charge partielle par conditions climatiques chaudes (Pdh) | kW | 2.4 |
| Tj = 12 °C ; puissance calorifique à charge partielle par conditions climatiques froides (Pdh) | kW | 1.1 |
| Tj = 12 °C ; puissance calorifique à charge partielle par temps doux (Pdh) | kW | 1.1 |
| Tj = 12 °C ; puissance calorifique à charge partielle par conditions climatiques chaudes (Pdh) | kW | 1.1 |
| Tj = température bivalente par conditions climatiques froides (Pdh) | kW | 3.8 |
| Tj = température bivalente par temps doux (Pdh) | kW | 3.8 |
| Tj = température bivalente par conditions climatiques chaudes (Pdh) | kW | 3.8 |
| Tj = température limite de fonctionnement par conditions climatiques plus froides (Pdh) | kW | 3.8 |
| Tj = température limite de fonctionnement par conditions climatiques moyennes (Pdh) | kW | 3.8 |
| Tj = température limite de fonctionnement par conditions climatiques plus chaudes (Pdh) | kW | 3.8 |
| Pour les pompes à chaleur air-eau ; Tj = -15 °C (si TOL < -20 °C) (Pdh) | | - |
| Température bivalente par conditions climatiques froides (Tbiv) | Grad C | -22 |
| Température bivalente par conditions climatiques tempérées (Tbiv) | Grad C | -10 |
| Température bivalente par conditions climatiques chaudes (Tbiv) | Grad C | 2 |
| Efficacité énergétique saisonnière de chauffage des locaux par conditions climatiques froides pour applications moyenne température (ηs) | % | 157 |
| Efficacité énergétique saisonnière de chauffage des locaux par conditions climatiques tempérées pour applications moyenne température (ηs) | % | 153 |
| Efficacité énergétique saisonnière de chauffage des locaux par conditions climatiques chaudes pour applications moyenne température (ηs) | % | 147 |
| Tj = -7 °C ; coefficient de performance à charge partielle par conditions climatiques froides (COPd) | | 4.1 |
| Tj = -7 °C ; coefficient de performance à charge partielle par temps doux (COPd) | | 3.6 |
| Tj = 2 °C ; coefficient de performance à charge partielle par conditions climatiques froides (COPd) | | 4.4 |
| Tj = 2 °C ; coefficient de performance à charge partielle par temps doux (COPd) | | 4.2 |
| Tj = 2 °C ; coefficient de performance à charge partielle par conditions climatiques chaudes (COPd) | | 3.4 |

| | | |
|--|--------|--------------|
| Tj = 7 °C ; coefficient de performance à charge partielle par conditions climatiques froides (COPd) | | 4.5 |
| Tj = 7 °C ; coefficient de performance à charge partielle par temps doux (COPd) | | 4.5 |
| Tj = 7 °C ; coefficient de performance à charge partielle par conditions climatiques chaudes (COPd) | | 4 |
| Tj = 12 °C ; coefficient de performance à charge partielle par conditions climatiques froides (COPd) | | 4.5 |
| Tj = 12 °C ; coefficient de performance à charge partielle par temps doux (COPd) | | 4.5 |
| Tj = 12 °C ; coefficient de performance à charge partielle par conditions climatiques chaudes (COPd) | | 4.4 |
| Tj = température bivalente par conditions climatiques froides (COPd) | | 3.4 |
| Tj = température bivalente ; Coefficient de performance à charge partielle par temps doux (COPd) | | 3.4 |
| Tj = température bivalente par conditions climatiques chaudes (COPd) | | 3.4 |
| Tj = température limite de fonctionnement par conditions climatiques froides (COPd) | | 3.4 |
| Tj = température limite de fonctionnement par conditions climatiques moyennes (COPd) | | 3.4 |
| Tj = température limite de fonctionnement par conditions climatiques chaudes (COPd) | | 3.4 |
| Pour les pompes à chaleur air-eau ; Tj = -15 °C (si TOL < -20 °C) (COPd) | | - |
| Valeur limite de la température de service pour des conditions climatiques plus froides (TOL) | Grad C | -22 |
| Valeur limite de la température de service pour des conditions climatiques moyennes (TOL) | Grad C | -10 |
| Valeur limite de la température de service pour des conditions climatiques plus chaudes (TOL) | Grad C | 2 |
| Valeur limite de la température de service de l'eau de chauffage (WTOL) pour des conditions climatiques plus froides | Grad C | 75 |
| Valeur limite de la température de service de l'eau de chauffage (WTOL) par conditions climatiques moyennes | Grad C | 75 |
| Valeur limite de la température de service de l'eau de chauffage (WTOL) pour des conditions climatiques plus chaudes | Grad C | 75 |
| Consommation d'électricité en Mode Arrêt (POFF) | Watt | 16 |
| Consommation d'électricité en Mode Arrêt par thermostat (PTO) | Watt | 16 |
| Consommation d'électricité en Mode Veille (PSB) | Watt | 16 |
| Consommation d'électricité en Mode résistance de carter active (PCK) | Watt | 0 |
| Puissance thermique nominale dispositif de chauffage d'appoint par conditions climatiques plus froides (PSUP) | kW | 0 |
| Puissance thermique nominale dispositif de chauffage d'appoint par conditions climatiques moyennes (PSUP) | kW | 0 |
| Puissance thermique nominale dispositif de chauffage d'appoint par conditions climatiques plus chaudes (PSUP) | kW | 0 |
| Type d'énergie utilisée dispositif de chauffage d'appoint | | elektrisch |
| Régulation de la puissance | | veränderlich |
| Niveau de puissance acoustique, à l'extérieur | dB(A) | 0 |
| Niveau de puissance acoustique, à l'intérieur | dB(A) | 43 |
| Consommation énergétique annuelle par conditions climatiques froides pour applications moyenne température (QHE) | kWh/a | 2252 |
| Consommation énergétique annuelle par conditions climatiques tempérées pour applications moyenne température (QHE) | kWh/a | 1934 |
| Consommation énergétique annuelle par conditions climatiques chaudes pour applications moyenne température (QHE) | kWh/a | 1300 |
| Débit volumique, côté source de chaleur | m3/h | 5 |
| Profil de soutirage | | XL |
| Consommation journalière d'électricité par conditions climatiques froides (QELEC) | kWh | 6.6 |
| Consommation journalière d'électricité par conditions climatiques moyennes (QELEC) | kWh | 6.6 |
| Consommation journalière d'électricité par conditions climatiques chaudes (QELEC) | kWh | 6.6 |
| Consommation annuelle d'électricité par conditions climatiques froides (AEC) | | - |
| Consommation annuelle d'électricité par conditions climatiques tempérées (AEC) | | - |
| Consommation annuelle d'électricité par conditions climatiques chaudes (AEC) | | - |

| | | |
|--|---|-----|
| Efficacité énergétique saisonnière de chauffage des locaux par conditions climatiques chaudes pour applications basse température (η_s) | % | 108 |
| Efficacité énergétique de la production d'eau chaude sanitaire (η_{wh}) par conditions climatiques moyennes | % | 121 |
| Efficacité énergétique pour le chauffage de l'eau (η_{wh}) par conditions climatiques plus chaudes | % | 108 |
| Précautions particulières | Alle beim Zusammenbau, der Installation oder Wartung des Raumheizgerätes zu treffenden besonderen Vorkehrungen: Siehe Installation- und Montageanweisung | |