



ENERG

енергия · ενεργεια




STIEBEL ELTRON

HPG-I 08 DCS
Premium



A+++



A

Two icons of a house with sound waves. The top icon is labeled **46dB** and the bottom icon is labeled **0dB**.



Legend for power output with three colored squares: dark blue, medium blue, and light blue. Each square is labeled **7 kW**.

2019

811/2013

Fabricant		STIEBEL ELTRON
Profil de soutirage		XL
Classe d'efficacité énergétique saisonnière pour le chauffage des locaux par temps doux pour applications à moyenne température (A+++ -> D)		A+++
Classe d'efficacité énergétique saisonnière pour le chauffage des locaux par temps doux pour applications à basse température (A+++ -> D)		A+++
Classe d'efficacité énergétique pour le chauffage de l'eau par conditions climatiques moyennes (A+++ -> D)		A
Puissance calorifique nominale par conditions climatiques tempérées pour applications moyenne température (Prated)	kW	7
Puissance calorifique nominale par conditions climatiques tempérées pour applications basse température (Prated)	kW	8
Consommation énergétique annuelle par conditions climatiques tempérées pour applications moyenne température (QHE)	kWh/a	3461
Consommation énergétique annuelle par conditions climatiques tempérées pour applications basse température (QHE)	kWh/a	3094
Consommation annuelle d'électricité par conditions climatiques tempérées (AEC)	kWh	1556
Efficacité énergétique saisonnière de chauffage des locaux par conditions climatiques tempérées pour applications moyenne température (η_s)	%	158
Efficacité énergétique saisonnière de chauffage des locaux par conditions climatiques tempérées pour applications basse température (η_s)	%	197
Efficacité énergétique de la production d'eau chaude sanitaire (η_{wh}) par conditions climatiques moyennes	%	108
Niveau de puissance acoustique, à l'intérieur	dB(A)	46
Possibilité de fonctionnement uniquement en heures creuses		-
Précautions particulières		Alle beim Zusammenbau, der Installation oder Wartung des Raumheizgerätes zu treffenden besonderen Vorkehrungen: Siehe Installation- und Montageanweisung
Puissance calorifique nominale par conditions climatiques froides pour applications moyenne température (Prated)	kW	7
Puissance calorifique nominale par conditions climatiques froides pour applications basse température (Prated)	kW	8
Puissance calorifique nominale par conditions climatiques chaudes pour applications moyenne température (Prated)	kW	7
Puissance calorifique nominale par conditions climatiques chaudes pour applications basse température (Prated)	kW	8
Consommation énergétique annuelle par conditions climatiques froides pour applications moyenne température (QHE)	kWh/a	3985
Consommation énergétique annuelle par conditions climatiques froides pour applications basse température (QHE)	kWh/a	3570
Consommation énergétique annuelle par conditions climatiques chaudes pour applications moyenne température (QHE)	kWh/a	2243
Consommation énergétique annuelle par conditions climatiques chaudes pour applications basse température (QHE)	kWh/a	1997
Consommation annuelle d'électricité par conditions climatiques froides (AEC)	kWh	1556
Consommation annuelle d'électricité par conditions climatiques chaudes (AEC)	kWh	1556
Efficacité énergétique saisonnière de chauffage des locaux par conditions climatiques froides pour applications moyenne température (η_s)	%	163.4
Efficacité énergétique saisonnière de chauffage des locaux par conditions climatiques froides pour applications basse température (η_s)	%	203.7
Efficacité énergétique saisonnière de chauffage des locaux par conditions climatiques chaudes pour applications moyenne température (η_s)	%	157.1
Efficacité énergétique saisonnière de chauffage des locaux par conditions climatiques chaudes pour applications basse température (η_s)	%	197.1
Efficacité énergétique saisonnière de chauffage des locaux par conditions climatiques chaudes pour applications basse température (η_s)	%	108
Efficacité énergétique pour le chauffage de l'eau (η_{wh}) par conditions climatiques plus chaudes	%	108
Niveau de puissance acoustique, à l'extérieur	dB(A)	0











ENERG


енергия · ενέργεια





HPG-I 08 DCS Premium


STIEBEL ELTRON













+ 

+ 

+ 

+ 

Fiche produit: Dispositif de chauffage mixte selon la directive (UE) n° 811/2013/ (S.I. 2019 n° 539 / programme 2)

		HPG-I 08 DCS Premium
		202634
Fabricant		STIEBEL ELTRON
Efficacité énergétique saisonnière de chauffage des locaux par conditions climatiques tempérées pour applications moyenne température (η_s)	%	158
Classe du régulateur de température		VII
Contribution du régulateur de température à l'efficacité énergétique saisonnière pour le chauffage des locaux	%	4
Efficacité énergétique saisonnière du produit combiné pour le chauffage des locaux par temps doux	%	161
Efficacité énergétique saisonnière du produit combiné pour le chauffage des locaux par temps froid	%	167
Efficacité énergétique saisonnière du produit combiné pour le chauffage des locaux par temps chaud	%	161
Différence entre les efficacités énergétiques saisonnières pour le chauffage des locaux par temps doux et par temps froid	%	6
Différence entre les efficacités énergétiques saisonnières pour le chauffage des locaux par temps chaud et par temps doux	%	0
Classe d'efficacité énergétique saisonnière pour le chauffage des locaux par temps doux pour applications à moyenne température (A+++ -> D)		A+++
Classe d'efficacité énergétique saisonnière du produit combiné pour le chauffage des locaux par temps doux (A+++ -> D)		A+++
Classe d'efficacité énergétique pour le chauffage de l'eau par conditions climatiques moyennes (A+++ -> D)		A
Profil de soutirage		XL

Fiche produit: Dispositif de chauffage mixte selon la directive (UE) n° 811/2013/ (S.I. 2019 n° 539 / programme 2)

		HPG-I 08 DCS Premium
		202634
Fabricant		STIEBEL ELTRON
Source de chaleur		Sole
Pompe à chaleur basse température		-
Équipée d'un dispositif de chauffage d'appoint		-
Dispositif de chauffage mixte avec pompe à chaleur		-
Puissance calorifique nominale par conditions climatiques froides pour applications moyenne température (Prated)	kW	7
Puissance calorifique nominale par conditions climatiques tempérées pour applications moyenne température (Prated)	kW	7
Puissance calorifique nominale par conditions climatiques chaudes pour applications moyenne température (Prated)	kW	7
Tj = -7 °C ; puissance calorifique à charge partielle par conditions climatiques froides (Pdh)	kW	4.2
Tj = -7 °C ; puissance calorifique à charge partielle par temps doux (Pdh)	kW	6.1
Tj = 2 °C ; puissance calorifique à charge partielle par conditions climatiques froides (Pdh)	kW	2.5
Tj = 2 °C ; puissance calorifique à charge partielle par temps doux (Pdh)	kW	3.7
Tj = 2 °C ; puissance calorifique à charge partielle par conditions climatiques chaudes (Pdh)	kW	6.9
Tj = 7 °C ; puissance calorifique à charge partielle par conditions climatiques froides (Pdh)	kW	1.6
Tj = 7 °C ; puissance calorifique à charge partielle par temps doux (Pdh)	kW	2.4
Tj = 7 °C ; puissance calorifique à charge partielle par conditions climatiques chaudes (Pdh)	kW	4.5
Tj = 12 °C ; puissance calorifique à charge partielle par conditions climatiques froides (Pdh)	kW	1.1
Tj = 12 °C ; puissance calorifique à charge partielle par temps doux (Pdh)	kW	1.1
Tj = 12 °C ; puissance calorifique à charge partielle par conditions climatiques chaudes (Pdh)	kW	2
Tj = température bivalente par conditions climatiques froides (Pdh)	kW	6.9
Tj = température bivalente par temps doux (Pdh)	kW	6.9
Tj = température bivalente par conditions climatiques chaudes (Pdh)	kW	6.9
Tj = température limite de fonctionnement par conditions climatiques plus froides (Pdh)	kW	6.9
Tj = température limite de fonctionnement par conditions climatiques moyennes (Pdh)	kW	6.9
Tj = température limite de fonctionnement par conditions climatiques plus chaudes (Pdh)	kW	6.9
Pour les pompes à chaleur air-eau ; Tj = -15 °C (si TOL < -20 °C) (Pdh)		-
Température bivalente par conditions climatiques froides (Tbiv)	Grad C	-22
Température bivalente par conditions climatiques tempérées (Tbiv)	Grad C	-10
Température bivalente par conditions climatiques chaudes (Tbiv)	Grad C	2
Efficacité énergétique saisonnière de chauffage des locaux par conditions climatiques froides pour applications moyenne température (ηs)	%	163.4
Efficacité énergétique saisonnière de chauffage des locaux par conditions climatiques tempérées pour applications moyenne température (ηs)	%	158
Efficacité énergétique saisonnière de chauffage des locaux par conditions climatiques chaudes pour applications moyenne température (ηs)	%	157.1
Tj = -7 °C ; coefficient de performance à charge partielle par conditions climatiques froides (COPd)		4.1
Tj = -7 °C ; coefficient de performance à charge partielle par temps doux (COPd)		3.4
Tj = 2 °C ; coefficient de performance à charge partielle par conditions climatiques froides (COPd)		4.6
Tj = 2 °C ; coefficient de performance à charge partielle par temps doux (COPd)		4.2
Tj = 2 °C ; coefficient de performance à charge partielle par conditions climatiques chaudes (COPd)		3.2

Tj = 7 °C ; coefficient de performance à charge partielle par conditions climatiques froides (COPd)		4.9
Tj = 7 °C ; coefficient de performance à charge partielle par temps doux (COPd)		4.7
Tj = 7 °C ; coefficient de performance à charge partielle par conditions climatiques chaudes (COPd)		3.9
Tj = 12 °C ; coefficient de performance à charge partielle par conditions climatiques froides (COPd)		4.8
Tj = 12 °C ; coefficient de performance à charge partielle par temps doux (COPd)		4.6
Tj = 12 °C ; coefficient de performance à charge partielle par conditions climatiques chaudes (COPd)		4.8
Tj = température bivalente par conditions climatiques froides (COPd)		3.2
Tj = température bivalente ; Coefficient de performance à charge partielle par temps doux (COPd)		3.2
Tj = température bivalente par conditions climatiques chaudes (COPd)		3.2
Tj = température limite de fonctionnement par conditions climatiques froides (COPd)		3.2
Tj = température limite de fonctionnement par conditions climatiques moyennes (COPd)		3.2
Tj = température limite de fonctionnement par conditions climatiques chaudes (COPd)		3.2
Pour les pompes à chaleur air-eau ; Tj = -15 °C (si TOL < -20 °C) (COPd)		-
Valeur limite de la température de service pour des conditions climatiques plus froides (TOL)	Grad C	-22
Valeur limite de la température de service pour des conditions climatiques moyennes (TOL)	Grad C	-10
Valeur limite de la température de service pour des conditions climatiques plus chaudes (TOL)	Grad C	2
Valeur limite de la température de service de l'eau de chauffage (WTOL) pour des conditions climatiques plus froides	Grad C	75
Valeur limite de la température de service de l'eau de chauffage (WTOL) par conditions climatiques moyennes	Grad C	75
Valeur limite de la température de service de l'eau de chauffage (WTOL) pour des conditions climatiques plus chaudes	Grad C	75
Consommation d'électricité en Mode Arrêt (POFF)	Watt	16
Consommation d'électricité en Mode Arrêt par thermostat (PTO)	Watt	16
Consommation d'électricité en Mode Veille (PSB)	Watt	16
Consommation d'électricité en Mode résistance de carter active (PCK)	Watt	0
Puissance thermique nominale dispositif de chauffage d'appoint par conditions climatiques plus froides (PSUP)	kW	0
Puissance thermique nominale dispositif de chauffage d'appoint par conditions climatiques moyennes (PSUP)	kW	0
Puissance thermique nominale dispositif de chauffage d'appoint par conditions climatiques plus chaudes (PSUP)	kW	0
Type d'énergie utilisée dispositif de chauffage d'appoint		elektrisch
Régulation de la puissance		veränderlich
Niveau de puissance acoustique, à l'extérieur	dB(A)	0
Niveau de puissance acoustique, à l'intérieur	dB(A)	46
Consommation énergétique annuelle par conditions climatiques froides pour applications moyenne température (QHE)	kWh/a	3985
Consommation énergétique annuelle par conditions climatiques tempérées pour applications moyenne température (QHE)	kWh/a	3461
Consommation énergétique annuelle par conditions climatiques chaudes pour applications moyenne température (QHE)	kWh/a	2243
Débit volumique, côté source de chaleur	m3/h	68
Profil de soutirage		XL
Consommation journalière d'électricité par conditions climatiques froides (QELEC)	kWh	7.1
Consommation journalière d'électricité par conditions climatiques moyennes (QELEC)	kWh	7.1
Consommation journalière d'électricité par conditions climatiques chaudes (QELEC)	kWh	7.1
Consommation annuelle d'électricité par conditions climatiques froides (AEC)	kWh	1556
Consommation annuelle d'électricité par conditions climatiques tempérées (AEC)	kWh	1556
Consommation annuelle d'électricité par conditions climatiques chaudes (AEC)	kWh	1556

Efficacité énergétique saisonnière de chauffage des locaux par conditions climatiques chaudes pour applications basse température (η_s)	%	108
Efficacité énergétique de la production d'eau chaude sanitaire (η_{wh}) par conditions climatiques moyennes	%	108
Efficacité énergétique pour le chauffage de l'eau (η_{wh}) par conditions climatiques plus chaudes	%	108
Précautions particulières		Alle beim Zusammenbau, der Installation oder Wartung des Raumheizgerätes zu treffenden besonderen Vorkehrungen: Siehe Installation- und Montageanweisung