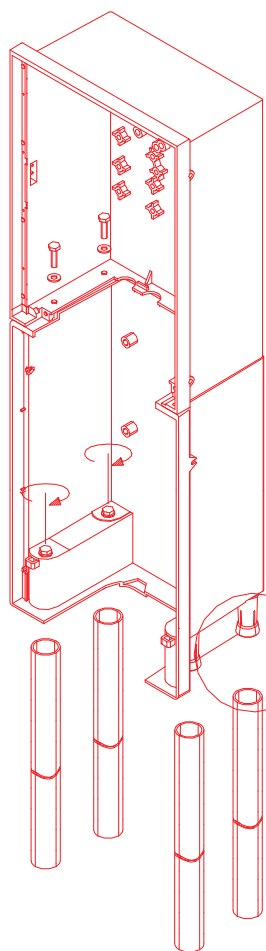


## notice de pose borne 2300

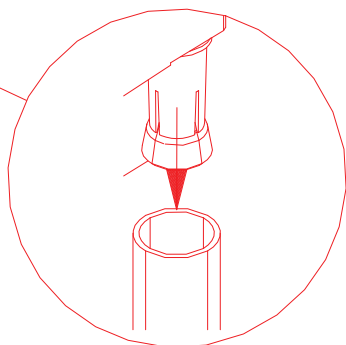


-1-

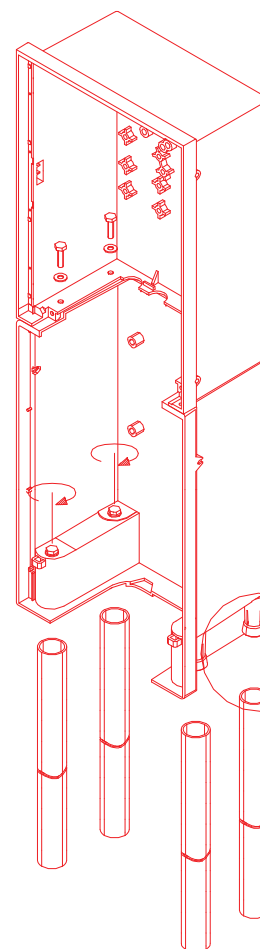
**Fixer le coffret sur le socle au moyen des vis prévues a cet effet en serrant a 13 Nm.**

-2-

**Faire glisser le système de bridage dans les tubes. Mettre la borne de niveau, effectuer un premier serrage 13 Nm, puis finaliser en serrant a 15 Nm.**



## notice de pose borne 2300

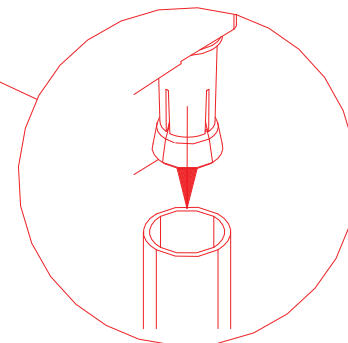


-1-

**Fixer le coffret sur le socle au moyen des vis prévues a cet effet en serrant a 13 Nm.**

-2-

**Faire glisser le système de bridage dans les tubes. Mettre la borne de niveau, effectuer un premier serrage 13 Nm, puis finaliser en serrant a 15 Nm.**



SEIFEL S.A. Z.A.C de La Maison Neuve - 8, rue Claude Chapel  
BP 82 - 35406 SAINT MALO cédex

Tél.standard 02.99.21.51.70 Tél.commercial 02.99.21.51.81  
Télécopie 02.99.21.57.16 Télax 950 252 F

NOTICE 746030-C  
10-01-02



SEIFEL S.A. Z.A.C de La Maison Neuve - 8, rue Claude Chapel  
BP 82 - 35406 SAINT MALO cédex

Tél.standard 02.99.21.51.70 Tél.commercial 02.99.21.51.81  
Télécopie 02.99.21.57.16 Télax 950 252 F

NOTICE 746030-C  
10-01-02