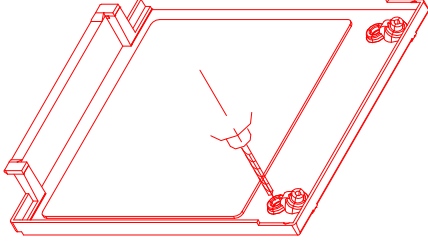
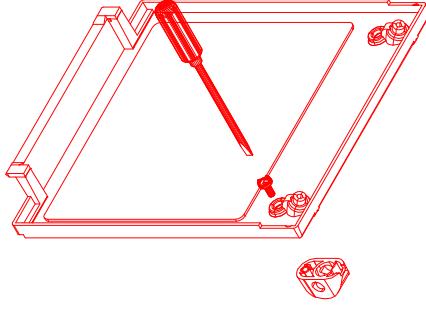


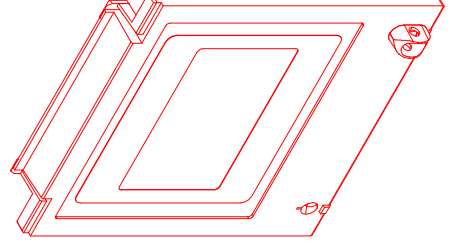
• NOTICE DE POSE •
• DISPOSITIF DE CADENASSAGE ADDITIONNEL •



Perçage au foret $\phi 6$
centre dans l'empreinte

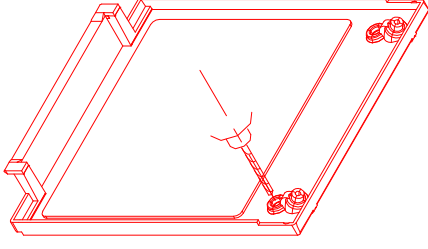


Montage de la vis
avec un tournevis
plat ordinaire
(Le démontage devient
impossible le tournevis
n'ayant pas de prise
au desserrage)

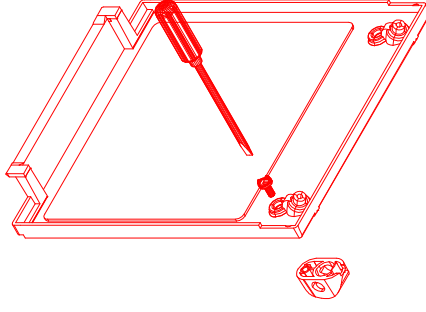


Dispositif de cadenasage
additionnel en place.
il peut être monté
côté gauche ou droit
du panneau

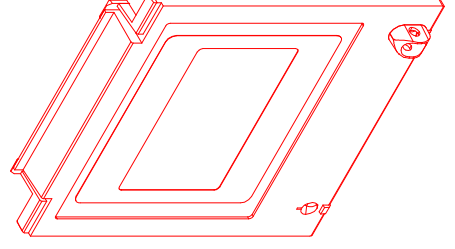
• NOTICE DE POSE •
• DISPOSITIF DE CADENASSAGE ADDITIONNEL •



Perçage au foret $\phi 6$
centre dans l'empreinte



Montage de la vis
avec un tournevis
plat ordinaire
(Le démontage devient
impossible le tournevis
n'ayant pas de prise
au desserrage)



Dispositif de cadenasage
additionnel en place.
il peut être monté
côté gauche ou droit
du panneau