

Passifs de distribution











SPLITTERS & TAP-OFFS

Tous les produits
de ces pages sont
Garantie
Warranty

2
ANS/YEARS

Répartiteurs standards / Splitters



| ECO | Nouvelle Gamme / New range | VRE 200 ECO | VRE 300 ECO | VRE 400 ECO | VRE 600 ECO | VRE 800 ECO |
|--------------------------------------------|----------------------------|-------------------------------------------------------------------------------------------------|-------------------------------------------------------------------------------------------------|--------------------------------------------------------------------------------------------------|---------------------------------------------------------------------------------------------------|---------------------------------------------------------------------------------------------------|
| Reference / Reference | | 0144882R13 | 0144883R13 | 0144884R13 | 0144885R13 | 0144886R13 |
| Code EAN / EAN code | |  3579431448820 |  3579431448837 |  3579431448844 |  3579431448851 |  3579431448868 |
| Modèle / Model | | VRE 200 | VRE 300 | VRE 400 | VRE 600 | VRE 800 |
| Reference / Reference | | 0144180 | 0144181 | 0144182 | 0144183 | 0144184 |
| Code EAN / EAN code | |  3579431441807 |  3579431441814 |  3579431441821 |  3579431441838 |  3579431441845 |
| Nombre de sorties / Outputs | | 2 | 3 | 4 | 6 | 8 |
| Bande / F. range | | 5-2300 Mhz | | | | |
| Pertes passage / Trunck losses 40-1000 MHz | | 4,5 dB | 7,5 dB | 9 dB | 12,5 dB | 14 dB |
| Pertes passage / Trunck losses 2050 MHz | | 6,5 dB | 10 dB | 11 dB | 16 dB | 18 dB |

Dérivateurs standards / Tap-offs

2 directions / Tap-offs 2 ways

4 directions / Tap-offs 4 ways

6 directions / Tap-offs 6 ways

8 directions / Tap-offs 8 ways



| Modèle / Model | VDE 210 | VDE 215 | VDE 220 | VDE 225 | VDE 412 | VDE 415 | VDE 420 | VDE 425 | VDE 618 | VDE 620 | VDE 625 | VDE 818 | VDE 820 | VDE 825 |
|------------------------------------------|-------------------------------------|---------|---------|---------|-------------------------------------|---------|---------|---------|-------------------------------------|---------|---------|-------------------------------------|---------|---------|
| Ref | 0144190 | 0144192 | 0144193 | 0144194 | 0144196 | 0144197 | 0144198 | 0144199 | 0144200 | 0144201 | 0144202 | 0144203 | 0144204 | 0144205 |
| Type | Dérivateurs 2 sorties 2 way taps | | | | Dérivateurs 4 sorties 4 way taps | | | | Dérivateurs 6 sorties 6 way taps | | | Dérivateurs 8 sorties 8 way taps | | |
| Bande / F. range | 5-2300 Mhz | | | | | | | | | | | | | |
| Pertes dérivation Tap losses (+/-1,5) | 10 dB | 15 dB | 20 dB | 25 dB | 12 dB | 15 dB | 20 dB | 25 dB | 18 dB | 20 dB | 25 dB | 18 dB | 20 dB | 25 dB |
| Pertes passage / losses 5-1000 MHz | <3,5 dB | <2,7 dB | <2,5 dB | <2 dB | <4,5 dB | <3 dB | <2 dB | <1,5 dB | <3,5 dB | <3 dB | <2,5 dB | <2,5 dB | <2,2 dB | <2 dB |
| Pertes passage / losses 1000-2300 MHz | <4,2 dB | <3,5 dB | <3,2 dB | <3 dB | <5,5 dB | <3,7 dB | <3 dB | <2,5 dB | <7 dB | <6 dB | <5 dB | <7,5 dB | <6,5 dB | <5,5 dB |

Prises / Outlets


Boîte d'arrivée TV et FM
voie de retour sur sortie FM
Control channel on FM outlet


5-68 MHz < 1,5 dB
87-108 MHz < 1,5 dB
108-862 MHz < 1,5 dB



Boîte d'arrivée TV, SAT et FM
avec passage de courant sur sortie
SAT DC power on SAT outlet

5-68 MHz < 2 dB
87-108 MHz < 2 dB
108-862 MHz < 2 dB
950-2150 MHz < 3 dB

VBA 305 Ref 0144230  x1

VBA 900 Ref 0144231  x1

Les boîtes d'arrivées sont conformes NF C-90123. Elles sont livrées avec socle et plastron.
Outlets are conform to NFC 90123 norm. All models are supplied with boise plate, cover.