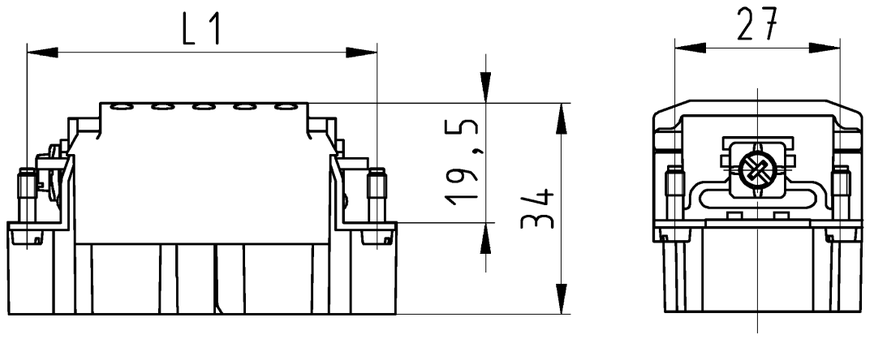

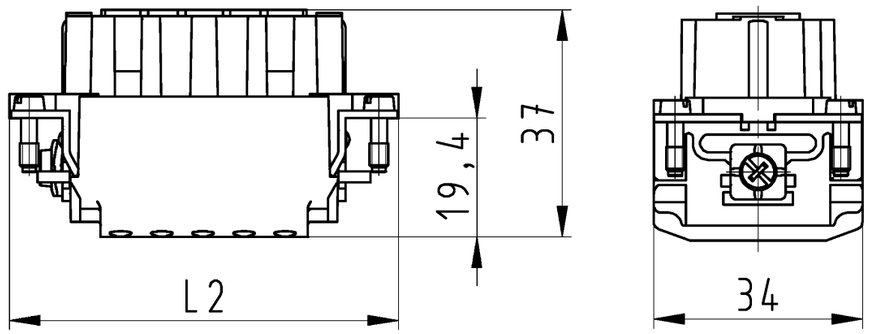

Polbild Anschlussseite/pole assignment

M 1:2

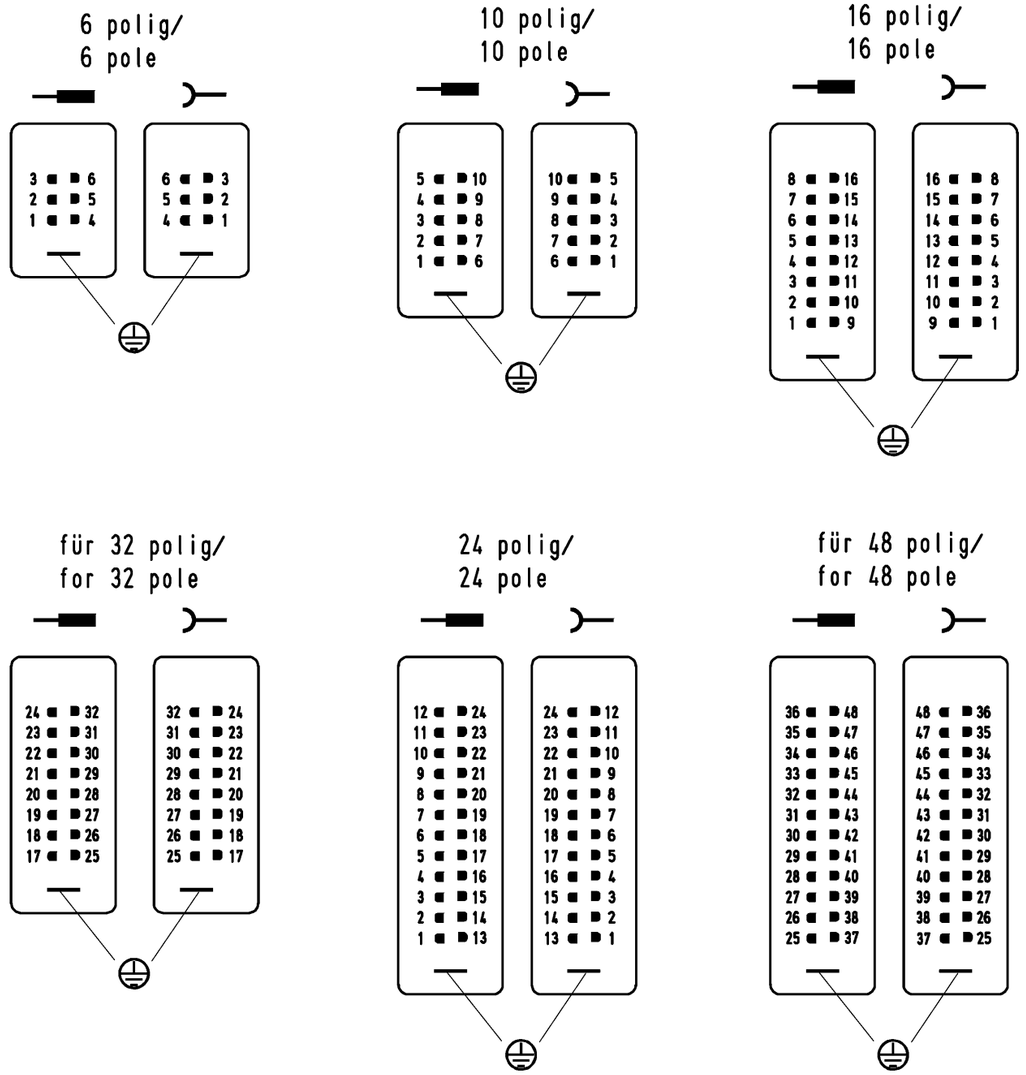

Weitergabe sowie Vervielfältigung dieses Dokuments, Verwertung und Mitteilung seines Inhalts sind verboten, soweit nicht ausdrücklich gestattet.
The reproduction, distribution and utilization of this document as well as the communication of its contents to others without express authorization is prohibited.

These dimensions will be especially checked at delivery
Only inspection dimensions
With /Æ marked dimensions are only valid for internal use

Diese Maße werden bei Abnahme besonders geprüft
Ausschließlich Prüfmaße
Mit /Æ gekennzeichnete Maße sind nur für interne Zwecke gültig

	dar-gestellt /drawed	Bestellnummer /Order number	Typ /Type	L1	L2	Polzahl number of poles	
		70.415.4853.0	BAS STP 48 50 AG	104	110,3	24	Steckereinsatz male insert
a		70.415.3253.0	BAS STP 32 50 AG	77,1	83,5	16	
		70.415.2453.0	BAS STP 24 50 AG	104	110,3	24	
		70.415.1653.0	BAS STP 16 50 AG	77,1	83,5	16	
	X	70.415.1053.0	BAS STP 10 50 AG	57	63,4	10	
		70.415.0653.0	BAS STP 06 50 AG	44	50	6	
a		70.405.4853.0	BAS BUP 48 50 AG	104	110,3	24	Buchseneinsatz socket insert
		70.405.3253.0	BAS BUP 32 50 AG	77,1	83,5	16	
		70.405.2453.0	BAS BUP 24 50 AG	104	110,3	24	
		70.405.1653.0	BAS BUP 16 50 AG	77,1	83,5	16	
	X	70.405.1053.0	BAS BUP 10 50 AG	57	63,4	10	
		70.405.0653.0	BAS BUP 06 50 AG	44	50	6	

Weitere Daten siehe KATALOG oder eKatalog.
Additional data see CATALOG or eCatalog.

www.wieland-electric.com
eshop.wieland-electric.com

Tolerierung Size ISO 14405Ⓔ/Tolerance system Size ISO 14405Ⓔ.
(This ISO-standard describes the envelope principle. According to the envelope principle the deviations of form and parallelism are limited by the size tolerances).

ja/yes ☒ Stoffverbots- und Deklarationsliste nach WN 5020.010 ist einzuhalten.
Conformity with Wieland document WN 5020.010 e (list of prohibited / declarable hazardous substances) to be declared!

Freitoleranz nach
General tolerance

CAD - Zeichnung, keine manuellen Änderungen
CAD - drawing, no manual modifications allowed

1.Verwendung: -
First Use:

Blatt: 1 von 1
Sheet: 1 of 1

	/		Werkstoff/Material	2014	Tag/Date	Name	
	/			gezeichnet drawn	03.03.	Duetsch T.	
	/	Maßstab/Scale		geprüft checked	-	-	
	/	1:1		Normgepr. Stand. check	-	-	
	/	Vol. mm³	Ofl./Surf. mm²	Ersatz für/Replacement for: -			
	/			Type			
a	10.03.2015/						
Index	Datum / Blatt Date / Sheet						
Änderung/Revision							

T | Zeichnung Nr./Drawing No. 70.405.0653.0 13K | Index a

Maße in mm/Dimensions are in mm

wieland
www.wieland-electric.com

Benennung/Title

KONTAKTEINSATZ

Buchseneinsatz/Steckereinsatz Push-in Anschluss
socket insert / male insert push-in connection