

Fiche produit

Article n° 02.125.5521.8

contact femelle CRIMP RST20i4/i5 1,0QMM

RST20i5/4 contact à sertir, femelle, 20 A, pour section nominale
0,75-1,0 mm² / AWG17

| | |
|-------------------|---------------|
| Article n° | 02.125.5521.8 |
| EAN | 4015573865242 |
| Unité de commande | 100 Pièce(s) |

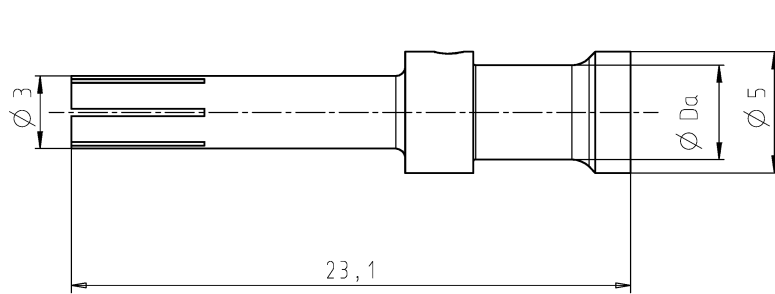
certificats/approbations

Données techniques

Données techniques

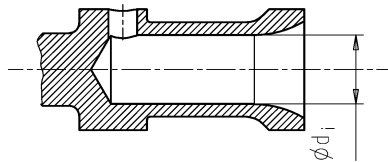
| | |
|----------------------|----------------------------------|
| Section nominale | 1 mm ² |
| type de construction | Contacts à sertir pour 4/5 pôles |
| Type de construction | Prise de courant |

gezeichnete Ausführung / drawn version: 02.125.58XX.X



Verpackungseinheit: 100 Stück pro Karton
 packaging unit: per 100 per carton

Teilschnitt A-A
 partial cross section A-A



(c)

(b)

| | | | | | |
|-----------------------|------------------------------|--|-------------------------------|-----------------|-----------------|
| 02.125.5821.8 | versilbert/ silver-plated | 4,0 mm ² | - ohne - - without - | 2,85 mm | 3,9 mm |
| 02.125.5721.8 | versilbert/ silver-plated | 2,5 mm ² | 2 Rillen 2 chamfer | 2,25 mm | 3,45 mm |
| 02.125.5621.8 | versilbert/ silver-plated | 1,5 mm ² | 1 Rille 1 chamfer | 1,75 mm | 3,0 mm |
| 02.125.5521.8 | versilbert/ silver-plated | 0,75-1 mm ² | - ohne - - without - | 1,45 mm | 2,6 mm |
| 02.127.3621.8 | versilbert/ silver-plated | 0,35 mm ² | 1 Rille 1 chamfer | 1,15 mm | 2,6 mm |
| Teile-Nr. part-no. | Oberfläche surface | Anschluss- querschnitt connection cross-section | Kenn- zeichnung marking | ∅d _i | ∅D _a |

Tolerierung Size ISO 14405 © / Tolerance system Size ISO 14405 ©
 (This ISO-standard describes the envelope principle. According to the envelope principle the deviations of form and parallelism are limited by the size tolerances)

ja/yes Stoffverbots- und Deklarationsliste nach WN 5020.010 ist einzuhalten.
 Conformity with Wieland document WN 5020.010 e (list of prohibited /
 declarable hazardous substances) to be declared!

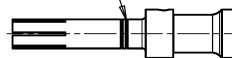
Freitoleranz nach DIN 2768-m CAD - Zeichnung, keine manuellen Änderungen
 General tolerance CAD - drawing, no manual modifications allowed

1. Verwendung: Blatt: 1 von
 First Use: Sheet: of 1

gezeichnete Ausführung: 02.125.57XX.X/
 drawn version: 02.125.57XX.X

Kennzeichnungsrille(n)
 marking chamfer

M1:1



| | | | | |
|----------------------|--------------------------|--------------------|-----------------------------------|-------|
| Werkstoff / Material | Tag/Date | Name | Zeichnung Nr. / Drawing No. | Index |
| | 03.01.2012 | Ritter | T 02.125.5500.0 01K | c |
| Maßstab / Scale | gezeichnet drawn | geprüft checked | Maße in mm / Dimensions are in mm | |
| 5:1 | Normgepr. Stand check | | | |

c 29.07.2020 / Vol. mm² Öff./Srf. mm² Ersatz für / Replacement for: 02.125.5502.001K

b 25.06.2020 / Type B Benennung/Title

a 10.06.2015 / Datum / Blatt
 Date / Sheet

Änderung / Revision **wieland** **RST2014/5** **BUCHSENKONTAKT**
 female contact
 Crimpkontakt Ø2,0mm; Anschlussquerschnitt 0,35-1,0mm;
 crimpcontact Ø2,0mm; connection cross-section 0,35-1,0mm