
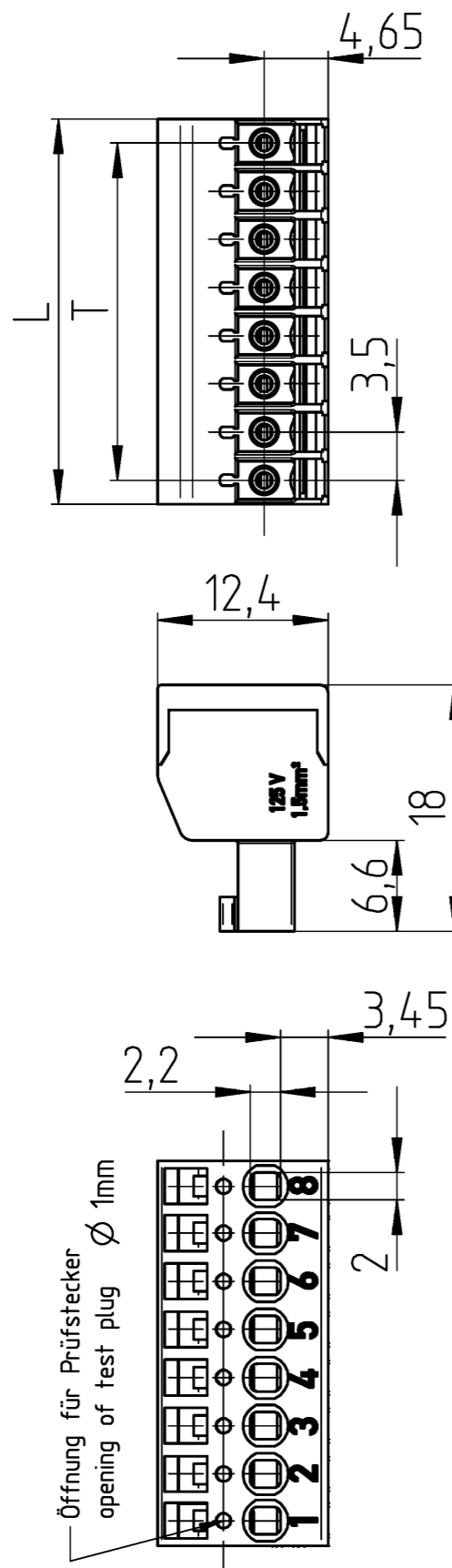
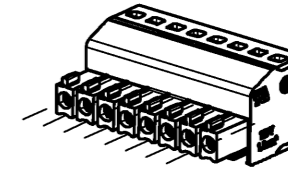


gezeichnet/drawn: 25.630.0253.F



2 - 6 pole



7 - 20 pole

.F	Farbe colour	Bedruckung/ print Farbe/ colour	mit Polbedruckung with pole marking		ohne Polbedruckung without pole marking		Polzahl poles	L	T
			Teilenummer part number	Typ type	Teilenummer part number	Typ type			
.0	grau/grey	schwarz black	25.630.0253.F	8513 BFK/ 2	25.630.3253.F	8513 BFK/ 2 OB	2	7	3,5
.7	grün/green		25.630.0353.F	8513 BFK/ 3	25.630.3353.F	8513 BFK/ 3 OB	3	10,5	7
			25.630.0453.F	8513 BFK/ 4	25.630.3453.F	8513 BFK/ 4 OB	4	14	10,5
			25.630.0553.F	8513 BFK/ 5	25.630.3553.F	8513 BFK/ 5 OB	5	17,5	14
			25.630.0653.F	8513 BFK/ 6	25.630.3653.F	8513 BFK/ 6 OB	6	21	17,5
			25.630.0753.F	8513 BFK/ 7	25.630.3753.F	8513 BFK/ 7 OB	7	24,5	21
			25.630.0853.F	8513 BFK/ 8	25.630.3853.F	8513 BFK/ 8 OB	8	28	24,5
			25.630.0953.F	8513 BFK/ 9	25.630.3953.F	8513 BFK/ 9 OB	9	31,5	28
			25.630.1053.F	8513 BFK/ 10	25.630.4053.F	8513 BFK/ 10 OB	10	35	31,5
			25.630.1153.F	8513 BFK/ 11	25.630.4153.F	8513 BFK/ 11 OB	11	38,5	35
			25.630.1253.F	8513 BFK/ 12	25.630.4253.F	8513 BFK/ 12 OB	12	42	38,5
			25.630.1353.F	8513 BFK/ 13	25.630.4353.F	8513 BFK/ 13 OB	13	45,5	42
			25.630.1453.F	8513 BFK/ 14	25.630.4453.F	8513 BFK/ 14 OB	14	49	45,5
			25.630.1553.F	8513 BFK/ 15	25.630.4553.F	8513 BFK/ 15 OB	15	52,5	49
			25.630.1653.F	8513 BFK/ 16	25.630.4653.F	8513 BFK/ 16 OB	16	56	52,5
			25.630.1753.F	8513 BFK/ 17	25.630.4753.F	8513 BFK/ 17 OB	17	59,5	56
			25.630.1853.F	8513 BFK/ 18	25.630.4853.F	8513 BFK/ 18 OB	18	63	59,5
			25.630.1953.F	8513 BFK/ 19	25.630.4953.F	8513 BFK/ 19 OB	19	66,5	63
			25.630.2053.F	8513 BFK/ 20	25.630.5053.F	8513 BFK/ 20 OB	20	70	66,5

Am Isoliergehäuse sind die Bremsflächen an den Außenflächen am ersten und letzten Pol.
With ribs on the outer surface of the first and last pole

Keine Bremsflächen an den Außenflächen des Isoliergehäuses.
No ribs on the outer surface of the first and last pole.

Weitere Daten siehe KATALOG oder eKatalog
additional data see CATALOG or eCATALOG

www.wieland-electric.com
eshop.wieland-electric.com

Tolerierung Size ISO 14405 © / Tolerance system Size ISO 14405 ©.
(This ISO-standard describes the envelope principle. According to the envelope principle the deviations of form and parallelism are limited by the size tolerances).

ja/yes Stoffverbots- und Deklarationsliste nach WN 5020.010 ist einzuhalten.
Conformity with Wieland document WN 5020.010 e (list of prohibited / declarable hazardous substances) to be declared!

Freitoleranz nach General tolerance CAD - Zeichnung, keine manuellen Änderungen CAD - drawing, no manual modifications allowed 1 Verwendung: First Use: Blatt: 1 von 1 Sheet: 1 of 1

Werkstoff / Material		Tag/Date	Name	Zeichnung Nr. / Drawing No.		Index
/		gezeichnet/drawn	19.02.2020	25.630.0253.0 13K		
/		geprüft/checked	Schmitt J.	Maße in mm / Dimensions are in mm		
/		Normgepr. / Stand. check				
/		Ersatz für / Replacement for:				
/		Type	Benennung/Title			
/		www.wieland-electric.com		LP_STECKKLEMME		
/		8513 BFK/ 2-20		PCB PLUG Terminal		
/		Raster/ pitch 3,5 spring clamp system				
Index	Datum / Blatt Date / Sheet					
Änderung / Revision						

A Weitergabe sowie Vervielfältigung dieses Dokuments, Verwertung und Mitteilung seines Inhalts sind verboten, soweit nicht ausdrücklich gestattet. The reproduction, distribution and utilization of this document as well as the communication of its contents to others without express authorization is prohibited.

B These dimensions will be especially checked at delivery Only inspection dimensions With /E marked dimensions are only valid for internal use

C Diese Maße werden bei Abnahme besonders geprüft Ausschließlich Prüfmäße Mit /E gekennzeichnete Maße sind nur für interne Zwecke gültig

D

E

F