Bestell-Nr. / order no. Typ / type	Kodierung coding	Erläuterung der Kodierung in Steckrichtung explanation of the coding in plug direction (1)
15.000.0257.F 8105B/2C00B..GW	C0/80	P=1a, 1b, 2a, 2b K=01c, d20 V=1+2
15.001.0257.F 8105B/2C10B..GW	C1/0A	P=1b, 2a K=01c, d20 V=1+2
15.002.0257.F 8105B/2C20B..GW	C2/0B	P=1a, 2b K=01c V=1+2
15.003.0257.F 8105B/2C30B..GW	C3/0C	P=2a K=01c, d20 V=1+2
15.004.0257.F 8105B/2C40B..GW	C4/0D	P=1a, 1b K=01c V=1+2
15.005.0257.F 8105B/2C50B..GW	C5/0E	P=1a, 2b K=d20 V=1+2
15.006.0257.F 8105B/2C60B..GW	C6/0F	P=1a, 2b K= - V=1+2
15.007.0257.F 8105B/2C70B..GW	C7/0G	P=1b, 2a, 2b K=d20 V=1+2
15.008.0257.F 8105B/2C80B..GW	C8/26	P=2a, 2b K=d20 V=1+2
15.009.0257.F 8105B/2C90B..GW	C9/11	P=1b, 2b K=d20 V=1+2

(a)

Bestell-Nr. / order no. Typ / type	Kodierung coding	Erläuterung der Kodierung in Steckrichtung explanation of the coding in plug direction (1)
15.000.1257.F 8105B/2C100B..GW	C10/23	P=1b, 2b K=d20 V=1+2
15.001.1257.F 8105B/11C00B..GW	C11/27	P=1a, 2a, K=d20 V=1+2
15.002.1257.F 8105B/2C120B..GW	C12/0N	P=1a, 1b K=d20 V=1+2
15.003.1257.F 8105B/2C130B..GW	C13/47	P=1a, K=- V=1+2
15.004.1257.F 8105B/2C140B..GW	C14/0I	P=1b, 2b K=01c V=1+2
15.005.1257.F 8105B/2C150B..GW	C15/0P	P=2b K=01c, d20 V=1+2
15.006.1257.F 8105B/2C160B..GW	C16/0M	P=1a K=01c, d20 V=1+2

(b)

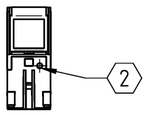

A–A

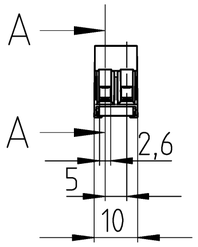



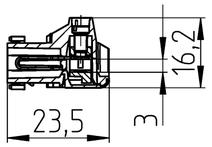

Hinweis / note

(1) P=Positionierung / positioning
K=Kodierung / coding
V=Verrastung zwischen Kammer / locking between chamber

(2) Unterscheidungsmerkmal / differentiating factor:
glühdrahtbeständiges Material nach IEC 60335-1
material is glow wire resitant according to IEC 60335-1

.F	Farbe colour
.0	pastellviolett/pastel violet (sim.to RAL 4009)
.1	schwarzgrau/black grey (sim.to RAL 7021)
.2	reinweiß/pure white (sim.to RAL 9010)
.3	schiefergrau/slate grey (sim.to RAL 7015)
.4	-
.5	altrosa/antique pink (sim.to RAL 3014)
.6	lichtblau/light blue (sim.to RAL 5012)
.7	lichtgrün/light green (sim.to RAL 6027)
.8	schwefelgelb/sulfur yellow (sim.to RAL 1016)
.9	lachsorange/salmon orange (sim.to RAL 2012)

Beispiel/example
15.000.0257.F
mit kompletter Kodierung
with complete coding

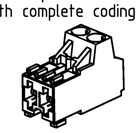

Weitergabe sowie Vervielfältigung dieses Dokuments, Verwertung und Mitteilung seines Inhalts sind verboten, soweit nicht ausdrücklich gestattet.
The reproduction, distribution and utilization of this document as well as the communication of its contents to others without express authorization is prohibited.

These dimensions will be especially checked at delivery
Only inspection dimensions
With IE marked dimensions are only valid for internal use

Diese Maße werden bei Abnahme besonders geprüft
Ausschließlich Prüfmaße
Mit IE gekennzeichnete Maße sind nur für interne Zwecke gültig

Weitere Daten siehe KATALOG oder eKATALOG.
Additional data see CATALOG or eCATALOG.

www.wieland-electric.com
eshop.wieland-electric.com

Tolerierung Size ISO 14405 Ⓔ / Tolerance system Size ISO 14405 Ⓔ.
(This ISO-standard describes the envolope principle. According to the envolope principle the deviations of form and parallelism are limited by the size tolerances).

ja/yes ☒ Stoffverbots- und Deklarationsliste nach WN 5020.010 ist einzuhalten.
Conformity with Wieland document WN 5020.010 e (list of prohibited / declarable hazardous substances) to be declared!

Freitoleranz nach / General tolerance

CAD - Zeichnung, keine manuellen Änderungen / CAD - drawing, no manual modifications allowed

1. Verwendung: / First Use:

Blatt: / Sheet: 1 von / of 1

			Tag/Date	Name
/		Werkstoff / Material	gezeichnet / drawn	14.11.2022	Duetsch T.
/				
/	Maßstab / Scale 1:1		Elektronische Freigabe Electronic Release	
/				
/	Vol. mm³	Ofl./Srf. mm²	Ersatz für / Replacement for:	

Zeichnung Nr. / Drawing No.: T 15.000.0257.0 13K

Index: b

Maße in mm / Dimensions are in mm

Index	Datum / Date	Änderung / Revision
b	05.04.2024	
a	21.03.2023	

wieland

Type: 8105B/2

Benennung/Title
LP. STECKVERBINDER
mit Steck- und Schraubanschluss
PLUGGABLE PCB TERMINAL with screw connection