

GUELL 2.5 A/W



Code	306202
Douille:	LED
Source lumineuse:	LED
Puissance:	238 W
Couleur / RAL:	GR-94 / Gris métallisé / Structuré
Insulation class:	I
Degree of protection:	IP 66
IK-J-xxIP:	IK07 3J xx5
CRI:	80
Kelvin:	4000
Power factor:	COSφ ≥ 0,9
Optique:	OPTIQUE ASYMETRIQUE DIFFUSANTE
Flux nominal:	33426 lm
Flux réel:	28464 lm
L:	L70
B:	B10
Durée de vie:	130000 h
Ta MIN de l'appareil:	-20°
Ta MAX de l'appareil:	30°

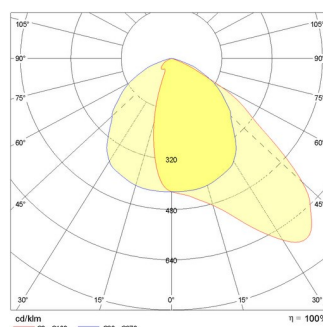


Description

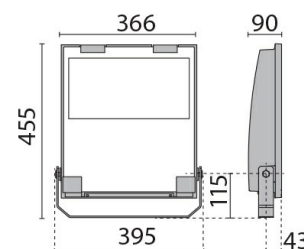
- Projecteur LED pour installation aussi bien à l'intérieur qu'à l'extérieur, composé de:
- Corps en aluminium moulé sous pression peint par poudre polyester après traitement de conversion chimique de la surface
 - Vitre en verre trempé securit
 - Réflecteur aux performances très élevées, en aluminium très pur 99,99 %, anodisé et brillant, sans irisation
 - Optique asymétrique
 - Joint en silicone anti vieillissement
 - Presse-étoupe à amarrage M20x1.5 pour câbles Ø 10 à Ø 14 mm
 - Version dimmable 1-10 V
 - Visserie extérieure en acier inoxydable
 - Clips imperdables en aluminium avec ressort inox
 - Étrier en acier peint par poudre polyester après cataphorèse

DONNÉES

PHOTOMÉTRIQUES

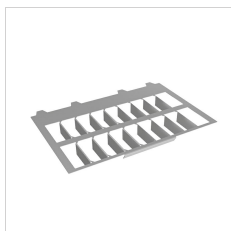


Dessin technique



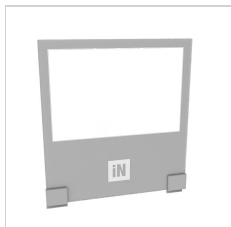
ACCESSOIRES

GUELL 2.5 A/W (166 W - 238 W)




310962
Grille de défilement GUELL 2.5
Symétrique

GUELL 2.5 A/W - S/W (166 W - 238 W)

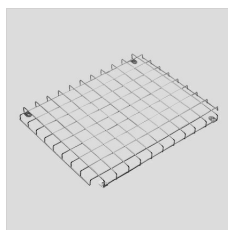


310964
Vitre soft GUELL 2.5
Gris métallisé

GUELL 2.5



310963
Visière GUELL 2.5
Gris métallisé



310965
Grille de protection GUELL 2.5



310982
Support mural de 1000 mm
Gris métallisé



310967
Support tête de mât double GUELL 2
Gris métallisé



310966
Support tête de mât simple GUELL 2.5
Gris métallisé