

Adaptateur de rail pour suspensions modulaires pour utilisation à l'intérieur

Projet · Numéro de référence

Date

Descriptif technique

Utilisation

Composants d'installation – Adaptateur de rail (type D) pour utilisation en intérieur.

Pour l'intégration d'une suspension modulaire BEGA dans des systèmes de rails électriques affleurants ou encastrés EUROSTANDARD PLUS® triphasés.

Description du produit

Adaptateur de rail en polycarbonate, avec bloc d'alimentation LED intégré, pilotage DALI
Plaque d'adaptation et attache du luminaire en métal

Cache-piton en plastique, finition Couleur noir satiné

Connecteur en 2 parties (pièce de serrage et capuchon fileté) en matière synthétique, pour câbles coaxiaux avec maillage

Avec ressort de pression intérieur et fil de contact

Pour le raccordement d'un câble de suspension 2 x 0,5² ou 2 x 0,75², couleur noir


Indice de protection IP 20


Bloc d'alimentation LED dans l'adaptateur de rail


Primaire: 220-240 V ~ 50/60 Hz

Pilotage DALI

Secondaire: 500 mA DC · 2,5 - 21 W

Classe de protection II 

 – Sigle de sécurité

 – Sigle de conformité

Poids: 0,25 kg

Courant d'appel

Courant d'appel : 5 A / 50 µs

Nombre maximal de luminaires par disjoncteur:

B10A : 31 luminaires

B16A : 50 luminaires

C10A : 52 luminaires

C16A : 85 luminaires

