

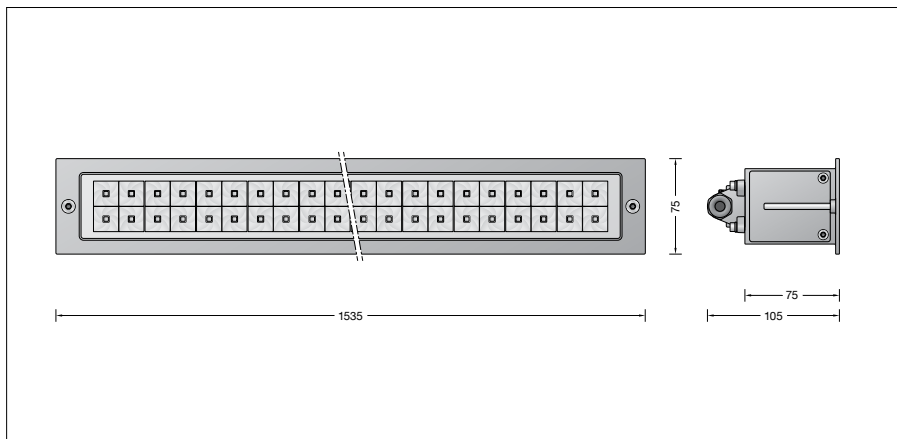

BEGA**24 302**

Plafonnier-spot à encastrer



Projet · Numéro de référence

Date



Descriptif technique

Utilisation

Plafonnier à encastrer LED, à répartition lumineuse intensive symétrique.
Luminaire avec un degré de protection élevé et une faible profondeur d'encastrement pour diverses applications.

Un boîtier ou un cadre d'encastrement séparé est nécessaire pour l'encastrement dans des plafonds en béton ou des faux plafonds – voir accessoires.

Lampe

Puissance raccordée du module	47,4 W
Puissance raccordée du luminaire	53,2 W
Température de référence	$t_a = 25\text{ °C}$
Température d'ambiance	$t_{a\text{ max}} = 50\text{ °C}$
Installation dans un matériau d'isolation	$t_{a\text{ max}} = 40\text{ °C}$

24 302 K3

Désignation du module	LED-0772/830
Température de couleur	3000 K
Indice de rendu des couleurs	CRI > 80
Flux lumineux du module	8850 lm
Flux lumineux du luminaire	4791 lm
Rendement lum. du luminaire	90,1 lm/W

24 302 K4

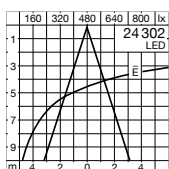
Désignation du module	LED-0772/840
Température de couleur	4000 K
Indice de rendu des couleurs	CRI > 80
Flux lumineux du module	9090 lm
Flux lumineux du luminaire	4926 lm
Rendement lum. du luminaire	92,6 lm/W

Durée de vie · Température ambiante

Température de référence $t_a = 25\text{ °C}$	
Bloc d'alimentation LED:	> 50.000 h
Module LED:	> 200.000 h (L80 B50) 100.000 h (L90 B50)

Température ambiante max. $t_a = 50\text{ °C}$ (100 %)	
Bloc d'alimentation LED:	50.000 h
Module LED:	> 200.000 h (L80 B50) 100.000 h (L90 B50)

Diffusion lumineuse



Description du produit

Luminaire fabriqué en fonderie d'aluminium, aluminium et acier inoxydable
Technologie de revêtement BEGA Unidure®
Couleur blanc ou argent
Verre de sécurité à structure optique
Joint silicone
BEGA Vortex Optics®
Finition du réflecteur aluminium extra-pur
Réservation nécessaire 1527 x 70 mm
Profondeur d'encastrement 105 mm
Boîte de raccordement avec 2 presse-étoupes pour branchement en dérivation du câble de raccordement de \varnothing 5-13 mm, max. 5x2,5²
Bornier 2,5² avec connecteur embrochable
Raccordement de mise à la terre
Conforme aux exigences en matière de Flicker (scintillement) selon IEEE 1789, DIN IEC/TR 63158, DIN IEC/TR 61547-1
Bloc d'alimentation LED
220-240 V \sim 0/50-60 Hz
DC 176-276 V
En fonctionnement en courant continu, la puissance LED est limitée à 15 % pour pilotage DALI
Nombre d'adresses DALI : 1
Une isolation de base est prévue entre le câble de raccordement au réseau et le câble de commande
BEGA Thermal Control®
Régulation thermique temporaire de la puissance des luminaires pour protéger les composants sensibles à la température, sans pour autant éteindre les luminaires
Classe de protection I
⚡ Résistant aux chocs de ballon selon DIN VDE 0710 partie 13
Degré de protection IP 65
Étanche à la poussière et protégé contre les jets d'eau
Résistance aux chocs mécaniques IK07
Protection contre les chocs mécaniques < 2 joules
⚡ – Sigle de sécurité
CE – Sigle de conformité
Poids: 6,6 kg
Ce produit contient des sources lumineuses de classe d'efficacité énergétique C

Technique d'éclairage

Angle de diffusion à demi-intensité 34°
Les données des luminaires pour le programme de calcul photométrique DIALux pour l'éclairage extérieur, l'éclairage des rues et l'éclairage intérieur, de même que les données des luminaires aux formats EULUMDAT et IES figurent sur notre site www.bega.com.

Courant d'appel

Courant d'appel : 30 A / 200 μ s
Nombre maximal de luminaires par disjoncteur:
B 10A : 8 luminaires
B 16A : 13 luminaires
C 10A : 13 luminaires
C 16A : 21 luminaires

BEGA Vortex Optics®

BEGA Vortex Optics® dispose de réflecteurs vrillés nouvellement développés avec une finition en aluminium pur.
La focalisation intensive permet une orientation de la lumière parfaite.
On obtient ainsi une répartition lumineuse optimisée sans défauts.
BEGA Vortex Optics® garantit un confort visuel remarquable grâce à une très bonne limitation de l'éblouissement.
En interaction avec les modules LED, on obtient des résultats d'éclairage exceptionnels.

Composantes du flux lumineux

Flux lum. dans la moitié supérieure	0 %
Flux lum. dans la moitié inférieure	100 %

Classement BUG selon IES TM-15-07 : 3-0-0
Code de flux CEN selon EN 13032-2 : 97-99-100-100-100

Accessoires

13581 Boîtier d'encastrement
13518 Cadre d'encastrement

Une fiche d'utilisation pour ce boîtier est disponible.

N° de commande 24 302

Température de couleur 3000 K.
Sur demande, également disponibles avec une température de 4000 K.
3000 K – n° article + **K3**
4000 K – n° article + **K4**
Couleur au choix
blanc – n° article
argent – n° article + **A**