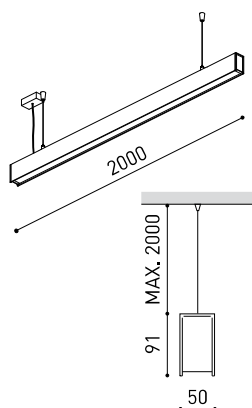




### DIMENSIONS



### ACCESSOIRES



CUSTOM ACCESSORIES  
(MANDATORY)



TRIMLESS TOOL



WIRE TRIMLESS ACCESSORY

Nom	FIFTY+ HO SUSP CUSTOM 200 DIM PUSH 4000K NT
Référence	A4441332NT
Couleur	Noir Texturé
RAL	9005
Catégorie	CUSTOM SYSTEMS

Type	LED
Flux lumineux brut	6880 lm
Température de couleur	4000 K
Stabilité chromatique	MacAdam Step 2
Indice de reproduction chromatique	CRI > 90
Puissance	47,2 W
Courant	1050 mA
Efficacité	143 lm/W
Durée de vie de la LED	L80B10 > 60.000h

Efficacité lumineuse	70% / UGR 47%
Angle du faisceau lumineux	104° / UGR 62°

Driver	Inclus - Connexion rapide
Valeurs de puissance du système	51,98 W
Tension	220V/240V
Fréquence	50/60 Hz
Variation d'intensité	Push
Classe d'isolation électrique	⊕

Étanchéité	IP20
Contrôle sans fil	Veillez consulter
Longueur du tendeur	Max. 2 m
Tendeur à réglage rapide	Oui
Diffuseur inclus	Non
Poids	5960 g
Poids avec emballage	8810 g
Dimensions de l'emballage	Ø157,5 x 3140 mm
Unités par emballage	1
Matériaux	Aluminium / Polycarbonate



Fifty+ est le profil d'éclairage linéaire pour des applications Customisé. Fifty+ fournit un éclairage fonctionnel et un support visuel pour définir les lignes, volumes et passages ressortant dans l'architecture. Il dispose d'un diffuseur Opal dispersant la lumière, ainsi qu'un autre UGR permettant de réduire l'angle d'éblouissement. L'un et l'autre composent une seule pièce posée tout en longueur afin de ne pas couper le faisceau lumineux.

DIAGRAMME POLAIRE

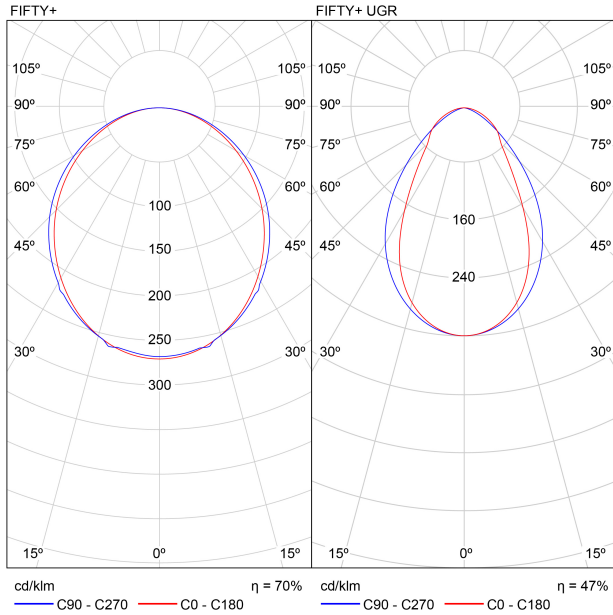
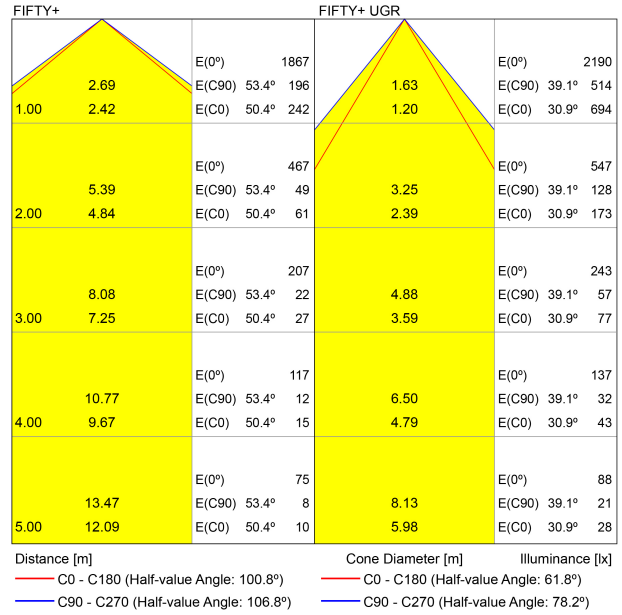


DIAGRAMME CONIQUE




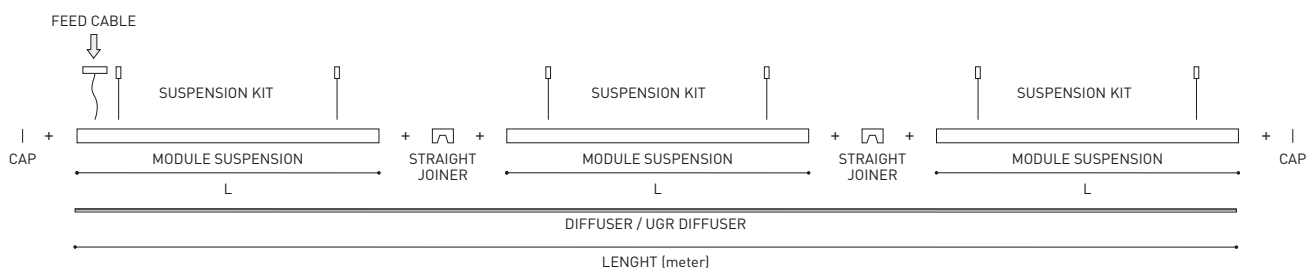
UGR

Glare Evaluation According to UGR													
p Ceiling		70	70	50	50	30	70	70	50	50	30		
p Walls		50	30	50	30	30	50	30	50	30	30		
p Floor		20	20	20	20	20	20	20	20	20	20		
Room Size X Y	Viewing direction at right angles to lamp axis					Viewing direction parallel to lamp axis							
2H	2H	21.3	22.6	21.6	22.9	23.1	21.7	23.0	22.0	23.2	23.5		
	3H	23.0	24.2	23.3	24.4	24.7	23.4	24.6	23.8	24.9	25.1		
	4H	23.6	24.7	23.9	25.0	25.3	24.1	25.2	24.4	25.5	25.8		
	6H	24.0	25.1	24.4	25.4	25.7	24.6	25.6	24.9	25.9	26.2		
	8H	24.2	25.2	24.5	25.5	25.8	24.7	25.7	25.1	26.0	26.3		
	12H	24.2	25.2	24.6	25.5	25.8	24.8	25.8	25.2	26.1	26.4		
	4H	2H	21.9	23.0	22.3	23.3	23.6	22.2	23.3	22.5	23.6	23.9	
		3H	23.8	24.7	24.2	25.1	25.4	24.2	25.1	24.5	25.4	25.8	
		4H	24.5	25.4	24.9	25.7	26.1	25.0	25.8	25.3	26.1	26.5	
		6H	25.1	25.8	25.5	26.2	26.6	25.6	26.3	26.0	26.7	27.1	
		8H	25.3	25.9	25.7	26.3	26.8	25.8	26.4	26.2	26.8	27.3	
		12H	25.4	26.0	25.8	26.4	26.8	25.9	26.5	26.4	26.9	27.4	
8H		4H	24.8	25.5	25.3	25.9	26.3	25.2	25.9	25.6	26.3	26.7	
		6H	25.5	26.1	26.0	26.5	27.0	25.9	26.5	26.4	26.9	27.4	
		8H	25.8	26.3	26.3	26.7	27.2	26.2	26.7	26.7	27.2	27.6	
		12H	26.0	26.4	26.4	26.8	27.3	26.5	26.9	26.9	27.3	27.8	
		12H	4H	24.9	25.5	25.3	25.9	26.3	25.2	25.8	25.7	26.2	26.7
			6H	25.6	26.1	26.1	26.5	27.0	26.0	26.5	26.5	26.9	27.4
	8H		25.9	26.3	26.4	26.8	27.3	26.3	26.7	26.8	27.2	27.7	
	12H		26.3	26.7	26.8	27.2	27.7	26.7	27.1	27.2	27.6	28.1	
	Variation of the observer position for the luminaires distances S												
	S = 1.0H	+0.1 / -0.1					+0.1 / -0.1						
	S = 1.5H	+0.2 / -0.4					+0.2 / -0.4						
	S = 2.0H	+0.4 / -0.8					+0.4 / -0.7						
Standard table Correction Summand	BK05 0.4					BK06 1.3							
Corrected Glare Indices referring to 6880lm Total Luminous Flux													

UGR

Glare Evaluation According to UGR													
p Ceiling		70	70	50	50	30	70	70	50	50	30		
p Walls		50	30	50	30	30	50	30	50	30	30		
p Floor		20	20	20	20	20	20	20	20	20	20		
Room Size X Y	Viewing direction at right angles to lamp axis					Viewing direction parallel to lamp axis							
2H	2H	16.8	17.9	17.1	18.1	18.3	16.3	17.3	16.6	17.5	17.8		
	3H	18.5	19.5	18.8	19.7	20.0	17.4	18.3	17.7	18.6	18.8		
	4H	19.1	20.0	19.4	20.2	20.5	17.7	18.6	18.1	18.9	19.2		
	6H	19.5	20.3	19.8	20.6	20.9	18.0	18.8	18.3	19.1	19.4		
	8H	19.6	20.4	20.0	20.7	21.0	18.1	18.9	18.4	19.2	19.5		
	12H	19.7	20.4	20.0	20.7	21.0	18.1	18.9	18.5	19.2	19.5		
	4H	2H	17.1	18.0	17.5	18.3	18.6	16.7	17.5	17.0	17.8	18.1	
		3H	19.0	19.7	19.4	20.1	20.4	18.0	18.7	18.3	19.0	19.3	
		4H	19.7	20.4	20.1	20.7	21.1	18.5	19.1	18.9	19.5	19.8	
		6H	20.2	20.8	20.6	21.2	21.6	18.9	19.4	19.3	19.8	20.2	
		8H	20.4	20.9	20.8	21.3	21.7	19.0	19.5	19.4	19.9	20.3	
		12H	20.5	21.0	20.9	21.4	21.8	19.1	19.5	19.5	19.9	20.4	
8H		4H	19.9	20.4	20.3	20.8	21.2	18.7	19.2	19.1	19.6	20.0	
		6H	20.5	20.9	20.9	21.3	21.8	19.2	19.6	19.7	20.1	20.5	
		8H	20.7	21.1	21.2	21.5	22.0	19.4	19.8	19.9	20.2	20.7	
		12H	20.8	21.1	21.3	21.6	22.1	19.5	19.8	20.0	20.3	20.8	
		12H	4H	19.8	20.3	20.3	20.7	21.1	18.7	19.2	19.2	19.6	20.0
			6H	20.5	20.8	21.0	21.3	21.8	19.3	19.6	19.7	20.1	20.5
	8H		20.7	21.0	21.2	21.5	22.0	19.5	19.8	20.0	20.2	20.7	
	12H		20.8	21.1	21.3	21.6	22.1	19.5	19.8	20.0	20.3	20.8	
	Variation of the observer position for the luminaires distances S												
	S = 1.0H	+0.3 / -0.3					+0.3 / -0.5						
	S = 1.5H	+0.5 / -0.4					+1.2 / -1.2						
	S = 2.0H	+0.9 / -0.9					+2.3 / -1.8						
Standard table Correction Summand	BK05 -5.6					BK03 -7.1							
Corrected Glare Indices referring to 6880lm Total Luminous Flux													

FIFTY+ Diffuser (x meter)	A447-00-00
FIFTY+ UGR Diffuser (x meter)	A447-00-10
FIFTY+ 2 End Cap Kit	A447-00-20-   WT   NT
FIFTY+ Straight Joiner	A447-00-30
FIFTY+ Suspension Kit	A444-00-20-   WT   NT
At least 2 units needed. Extra unit each 100 cm required	
FIFTY+ Suspension Power Line	A444-00-00-   WT   NT
	A444-00-10-   WT   NT   



COLOUR | WT  RAL 9016 | NT  RAL 9005 |

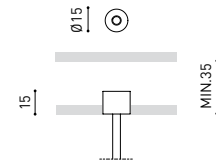
MATERIAL |  AL |  PC |

## FIFTY SUSPENSION

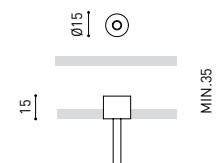
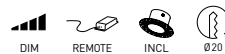
### FEED



PRODUCT	
Model	Mains Trimless
Reference	A023-00-01-   W   N
Colour	W <input type="checkbox"/> RAL 9016   N <input type="checkbox"/> RAL 9005
Category	Accessories



PRODUCT	
Model	Mains Thick Trimless
Reference	A023-00-02-   W   N
Colour	W <input type="checkbox"/> RAL 9016   N <input type="checkbox"/> RAL 9005
Category	Accessories



Wire Trimless Accessory est une collection d'accessoires qui permettent d'installer les tendeurs et les câbles des luminaires suspendus d'Arkosligh directement au plafond, sans rosette ni fixation apparente. Ceci permet d'obtenir une application minimaliste et visuellement propre dans l'espace.

Grâce aux Wire Trimless Accessory, les éléments adjacents au plafond du produit standard (rosette, fixation, boîtiers de driver...) sont dissimulés au moyen d'un montage encastré.

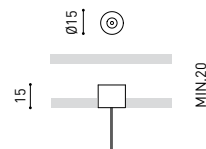
Wire Trimless Accessory réduit le poids visuel de l'installation et crée une esthétique extrêmement minimaliste. Les câbles émanent des éléments au plafond comme s'ils faisaient partie de la propre structure. Ce détail favorise une disposition beaucoup plus épurée et essentielle, notamment dans les compositions de plusieurs luminaires.

### FASTENING



PRODUCT	
Model	Steel Cable Trimless
Reference	A023-00-05-   W   N
Colour	W <input type="checkbox"/> RAL 9016   N <input type="checkbox"/> RAL 9005
Category	Accessories

As many pieces as needed  
according to your product



Wire Trimless Accessory est une collection d'accessoires qui permettent d'installer les tendeurs et les câbles des luminaires suspendus d'Arkosligh directement au plafond, sans rosette ni fixation apparente. Ceci permet d'obtenir une application minimaliste et visuellement propre dans l'espace.

Grâce aux Wire Trimless Accessory, les éléments adjacents au plafond du produit standard (rosette, fixation, boîtiers de driver...) sont dissimulés au moyen d'un montage encastré.

Wire Trimless Accessory réduit le poids visuel de l'installation et crée une esthétique extrêmement minimaliste. Les câbles émanent des éléments au plafond comme s'ils faisaient partie de la propre structure. Ce détail favorise une disposition beaucoup plus épurée et essentielle, notamment dans les compositions de plusieurs luminaires.

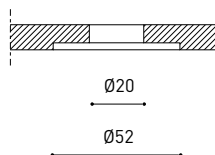
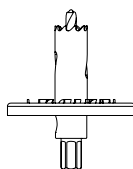


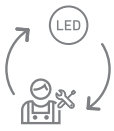
INSTALLATION GUIDE

[https://youtu.be/sa\\_xAgj4ji4](https://youtu.be/sa_xAgj4ji4)

## PRODUCT

Model	Trimless Tool D20 X D52 MM
Reference	A478-00-01
Category	Accessories





Fuente de luz (LED) reemplazable por un profesional autorizado

Replaceable (LED only) light source by an authorized professional.

Source lumineuse (LED) remplaçable par un professionnel agréé

Sorgente luminosa (LED) sostituibile da parte di un professionista autorizzato

Austauschbare (LED) Lichtquelle durch einen autorisierten Fachmann



Equipo de control reemplazable por un profesional autorizado

Replaceable control gear by an authorized professional

Dispositif de commande remplaçable par un professionnel agréé

Alimentatore sostituibile da parte di un professionista autorizzato

Auswechselbares Betriebsgerät durch autorisierten Fachmann

INSTRUCCIONES PARA EL FINAL DE VIDA Y LA ELIMINACIÓN LOS COMPONENTES  
 INSTRUCTIONS ON END-OF-LIFE AND COMPONENT DISPOSAL  
 INSTRUCTIONS POUR LA GESTION DES COMPOSANTS EN FIN DE VIE ET LEUR MISE AU REBUT  
 ISTRUZIONI PER IL FINE VITA E LO SMALTIMENTO DEI COMPONENTI  
 ANWEISUNGEN ZUR ENTSORGUNG DER LEUCHTENKOMPONENTEN



Interrumpir la alimentación del aparato  
 Cut the power supply to the luminaire  
 Couper l'alimentation du luminaire  
 Interrompere l'alimentazione dell'apparecchio  
 Stromversorgung der Leuchte unterbrechen



Quitar la(s) fuente(s) de luz para el desecho  
 Remove light source(s) for disposal  
 Retirer la (les) source(s) lumineuse(s) pour l'élimination  
 Rimuovere la/le sorgente/e di luce per lo smaltimento  
 Lichtquelle(n) zur Entsorgung entfernen



Quitar la batería para el desecho  
 Remove the battery for decommissioning  
 Retirer la batterie pour sa mise au rebut  
 Rimuovere la batteria per la dismissione  
 Die Batterie ordnungsgemäß entsorgen



Quitar el equipo de control para el desecho  
 Remove control gear for disposal  
 Retirer le dispositif de commande pour l'élimination  
 Rimuovere l'alimentatore per lo smaltimento  
 Betriebsgerät zur Entsorgung ausbauen



Enviar los materiales a un centro de recogida RAEE  
 Send the materials to a WEEE collection centre  
 Envoyer les matériaux dans une déchetterie DEEE  
 Inviare i materiali ad un centro di raccolta RAEE  
 Die Materialien in einem WEEE-Zentrum entsorgen

