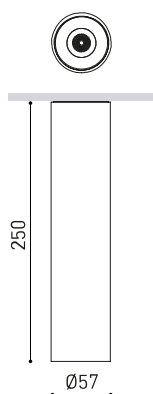




DIMENSIONS



Nom	SHOT LIGHT S SURFACE 25 FLOOD DIM PUSH 3500K WT
Référence	A4930313WT
Coleur	Blanc Texturé
RAL	9016
Catégorie	SURFACE
Type	LED
Flux lumineux brut	680 lm
Température de couleur	3500 K
Stabilité chromatique	MacAdam Step 2
Indice de reproduction chromatique	CRI > 90
Puissance	6 W
Courant	500 mA
Efficacité	113 lm/W
Durée de vie de la LED	L80B10 > 60.000h
Efficacité lumineuse	87%
Angle du faisceau lumineux	39°
Driver	Inclus
Valeurs de puissance du système	8,01 W
Tension	220V/240V
Fréquence	50/60 Hz
Variation d'intensité	Push - Autres DIM, veuillez consulter
Classe d'isolation électrique	<input type="checkbox"/>
Étanchéité	IP20
Poids	420 g
Poids avec emballage	485 g
Dimensions de l'emballage	270 x 79 x 79 mm
Unités par emballage	1

PRODUIT

SHOT LIGHT S SURFACE 25 FLOOD DIM PUSH 3500K WT

A4930313WT

Blanc Texturé

9016

SURFACE

SOURCE DE LUMIÈRE

LED

680 lm

3500 K

MacAdam Step 2

CRI > 90

6 W

500 mA

113 lm/W

L80B10 > 60.000h

LUMINAIRE | DONNÉES PHOTOMÉTRIQUES

87%

39°

LUMINAIRE | DONNÉES ÉLECTRIQUES

Inclus

8,01 W

220V/240V

50/60 Hz

Push - Autres DIM, veuillez consulter

D'AUTRES DONNÉES

IP20

420 g

485 g

270 x 79 x 79 mm

1

Un luminaire de surface conçu pour constituer un point d'éclairage discret au plafond, permettant de masquer l'origine de l'éclairage tout en cherchant le plus haut confort visuel. Pour ce faire, il est équipé d'un écran anti-éblouissement et d'un micro-reflecteur (spécialement conçu) produisant un faisceau lumineux parfaitement défini.

DIAGRAMME POLAIRE

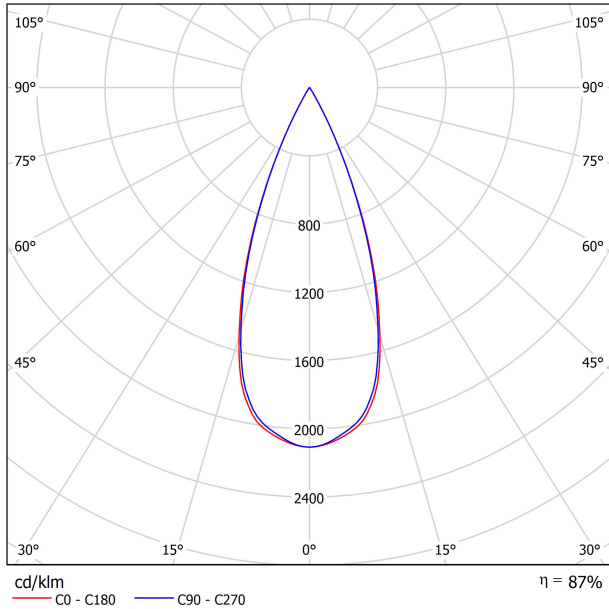
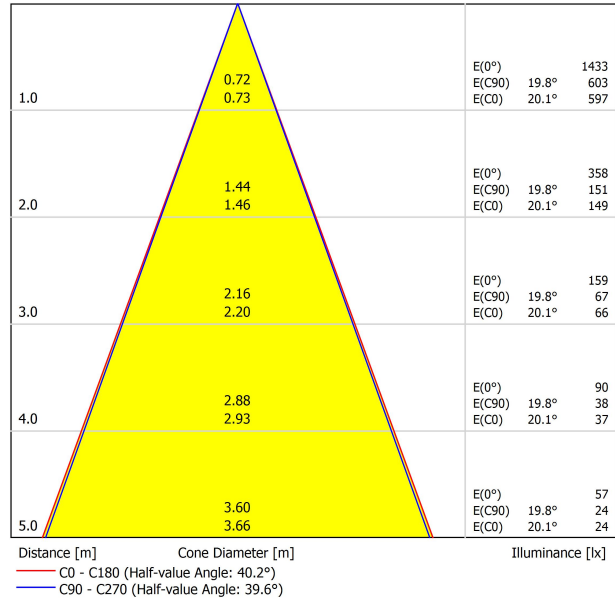


DIAGRAMME CONIQUE



UGR

Glare Evaluation According to UGR											
Room Size X Y		Viewing direction at right angles to lamp axis					Viewing direction parallel to lamp axis				
ρ Ceiling		70	70	50	50	30	70	70	50	50	30
ρ Walls		50	30	50	30	30	50	30	50	30	30
ρ Floor		20	20	20	20	20	20	20	20	20	20
2H	2H	-47.1	-46.4	-46.8	-46.3	-46.1	-47.1	-46.4	-46.8	-46.3	-46.1
	3H	-47.2	-46.6	-46.9	-46.4	-46.2	-47.2	-46.6	-46.9	-46.4	-46.2
	4H	-47.3	-46.7	-47.0	-46.5	-46.2	-47.3	-46.7	-47.0	-46.5	-46.2
	6H	-47.4	-46.9	-47.0	-46.6	-46.3	-47.4	-46.9	-47.0	-46.6	-46.3
	8H	-47.4	-46.9	-47.1	-46.6	-46.3	-47.4	-46.9	-47.1	-46.6	-46.3
	12H	-47.4	-47.0	-47.1	-46.7	-46.4	-47.4	-47.0	-47.1	-46.7	-46.4
4H	2H	-47.3	-46.7	-47.0	-46.5	-46.2	-47.3	-46.7	-47.0	-46.5	-46.2
	3H	-47.4	-47.0	-47.1	-46.7	-46.4	-47.4	-47.0	-47.1	-46.7	-46.4
	4H	-47.5	-47.1	-47.1	-46.8	-46.4	-47.5	-47.1	-47.1	-46.8	-46.4
	6H	-47.6	-47.3	-47.2	-46.9	-46.5	-47.6	-47.3	-47.2	-46.9	-46.5
	8H	-47.6	-47.3	-47.2	-47.0	-46.6	-47.6	-47.3	-47.2	-47.0	-46.6
	12H	-47.7	-47.4	-47.2	-47.0	-46.6	-47.7	-47.4	-47.2	-47.0	-46.6
8H	4H	-47.6	-47.3	-47.2	-47.0	-46.6	-47.6	-47.3	-47.2	-47.0	-46.6
	6H	-47.7	-47.5	-47.3	-47.1	-46.6	-47.7	-47.5	-47.3	-47.1	-46.6
	8H	-47.8	-47.6	-47.3	-47.1	-46.7	-47.8	-47.6	-47.3	-47.1	-46.7
	12H	-47.8	-47.7	-47.3	-47.2	-46.7	-47.8	-47.7	-47.3	-47.2	-46.7
12H	4H	-47.7	-47.4	-47.2	-47.0	-46.6	-47.7	-47.4	-47.2	-47.0	-46.6
	6H	-47.8	-47.6	-47.3	-47.1	-46.7	-47.8	-47.6	-47.3	-47.1	-46.7
	8H	-47.8	-47.7	-47.3	-47.2	-46.7	-47.8	-47.7	-47.3	-47.2	-46.7
Variation of the observer position for the luminaire distances S											
S = 1.0H		+6.9 / -53.4					+6.9 / -40.7				
S = 1.5H		+9.7 / -86.6					+9.7 / -86.4				
S = 2.0H		+11.7 / -84.6					+11.7 / -84.4				
Standard table		BK00					BK00				
Correction Summand		-14.6					-14.8				
Corrected Glare Indices referring to 680lm Total Luminous Flux											



Fuente de luz (LED) reemplazable por un profesional autorizado
 Replaceable (LED only) light source by an authorized professional.
 Source lumineuse (LED) remplaçable par un professionnel agréé
 Sorgente luminosa (LED) sostituibile da parte di un professionista autorizzato
 Austauschbare (LED) Lichtquelle durch einen autorisierten Fachmann



Equipo de control reemplazable por un profesional autorizado
 Replaceable control gear by an authorized professional
 Dispositif de commande remplaçable par un professionnel agréé
 Alimentatore sostituibile da parte di un professionista autorizzato
 Auswechselbares Betriebsgerät durch autorisierten Fachmann

INSTRUCCIONES PARA EL FINAL DE VIDA Y LA ELIMINACIÓN LOS COMPONENTES
 INSTRUCTIONS ON END-OF-LIFE AND COMPONENT DISPOSAL
 INSTRUCTIONS POUR LA GESTION DES COMPOSANTS EN FIN DE VIE ET LEUR MISE AU REBUT
 ISTRUZIONI PER IL FINE VITA E LO SMALTIMENTO DEI COMPONENTI
 ANWEISUNGEN ZUR ENTSORGUNG DER LEUCHTENKOMPONENTEN



Interrumpir la alimentación del aparato
 Cut the power supply to the luminaire
 Couper l'alimentation du luminaire
 Interrompere l'alimentazione dell'apparecchio
 Stromversorgung der Leuchte unterbrechen



Quitar la(s) fuente(s) de luz para el desecho
 Remove light source(s) for disposal
 Retirer la (les) source(s) lumineuse(s) pour l'élimination
 Rimuovere la/le sorgente/e di luce per lo smaltimento
 Lichtquelle(n) zur Entsorgung entfernen



Quitar la batería para el desecho
 Remove the battery for decommissioning
 Retirer la batterie pour sa mise au rebut
 Rimuovere la batteria per la dismissione
 Die Batterie ordnungsgemäß entsorgen



Quitar el equipo de control para el desecho
 Remove control gear for disposal
 Retirer le dispositif de commande pour l'élimination
 Rimuovere l'alimentatore per lo smaltimento
 Betriebsgerät zur Entsorgung ausbauen

Enviar los materiales a un centro de recogida RAEE
 Send the materials to a WEEE collection centre
 Envoyer les matériaux dans une déchetterie DEEE
 Inviare i materiali ad un centro di raccolta RAEE
 Die Materialien in einem WEEE-Zentrum entsorgen

