
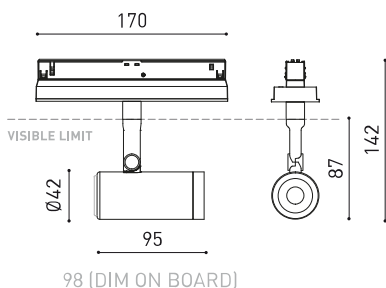


Black Foster Custom Module

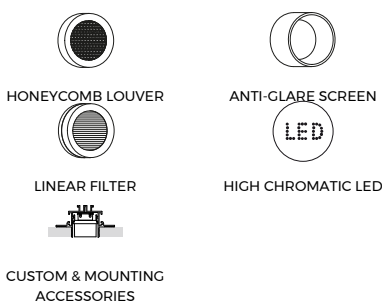
ARKOSLIGHT



Dimensions



Accessoires



Prix



archiproducts
AWARDS
WINNER

PRODUIT

| | |
|-----------|--|
| Nom | BLACK FOSTER CUSTOM MODULE COCO MEDIUM DIM DALI 4000K NT |
| Référence | A5430222NT |
| Couleur | Noir Texturé |
| RAL | 9005 |
| Catégorie | CUSTOM SYSTEMS |

SOURCE DE LUMIÈRE

| | |
|------------------------------------|------------------|
| Type | LED |
| Flux lumineux brut | 1340 lm |
| Température de couleur | 4000 K |
| Stabilité chromatique | MacAdam Step 2 |
| Indice de reproduction chromatique | CRI > 90 |
| Puissance | 8,7 W |
| Efficacité | 154 lm/W |
| Durée de vie de la LED | L80B10 > 66.000h |
| Classe d'efficacité énergétique | E |

LUMINAIRE | DONNÉS PHOTOMÉTRIQUES

| | |
|----------------------------|-----|
| Efficacité lumineuse | 89% |
| Angle du faisceau lumineux | 34° |

LUMINAIRE | DONNÉS ÉLECTRIQUES

| | |
|---------------------------------|---------|
| Driver | Inclus |
| Valeurs de puissance du système | 10,00 W |
| Tension | 48Vdc |
| Variation d'intensité | DALI |
| Classe d'isolation électrique | II |

D'AUTRES DONNÉES

| | |
|---------------------------|---|
| Étanchéité | IP20 |
| Contrôle sans fil | Veillez consulter |
| Angle d'inclinaison | 90° |
| Angle de rotation | 360° |
| Type de rail | Black Foster Track |
| Poids | 290 g |
| Poids avec emballage | 375 g |
| Dimensions de l'emballage | 214x168x57 mm |
| Unités par emballage | 1 |
| Matériaux | Aluminium / Polycarbonate / Polyméthacrylate De Méthyle |



Une solution légère et puissante. Coco est un projecteur avec une distribution de lumière qualitative et uniforme. Avec ses quatre angles d'ouverture — flood, medium, spot et superspot — sa rotation à 360° et son inclinaison à 90°, il offre une grande liberté d'émission. Il dispose d'un rapport lm/W exceptionnel, auquel peuvent s'ajouter différentes options : ant glare honeycomb et ant glare screen, qui réduisent l'éblouissement pour favoriser le confort visuel, et le filtre linéaire qui définit une distribution linéaire de la lumière. Coco invite à interagir avec la lumière dans une version à régulateur intégré permettant de régler l'intensité souhaité pour chaque luminaire. Sa version tunable white reproduit les effets de la lumière naturelle à travers la régulation de l'intensité et de la température chromatique.

Diagramme polaire

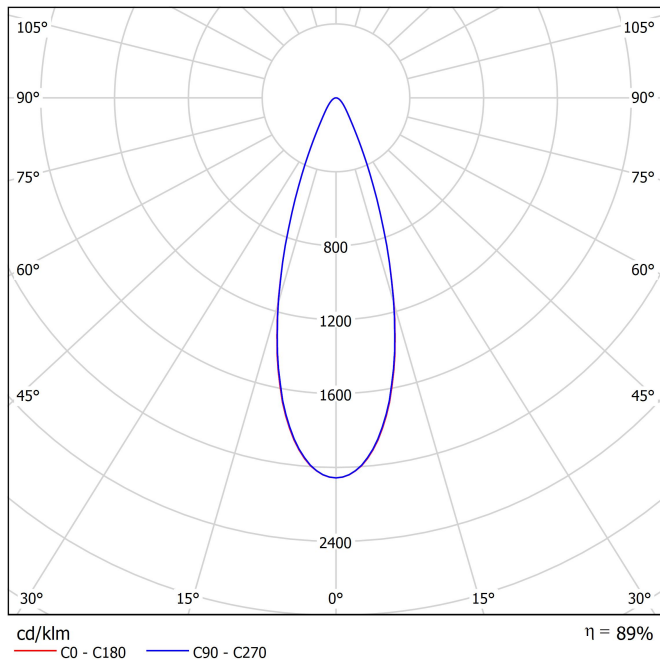
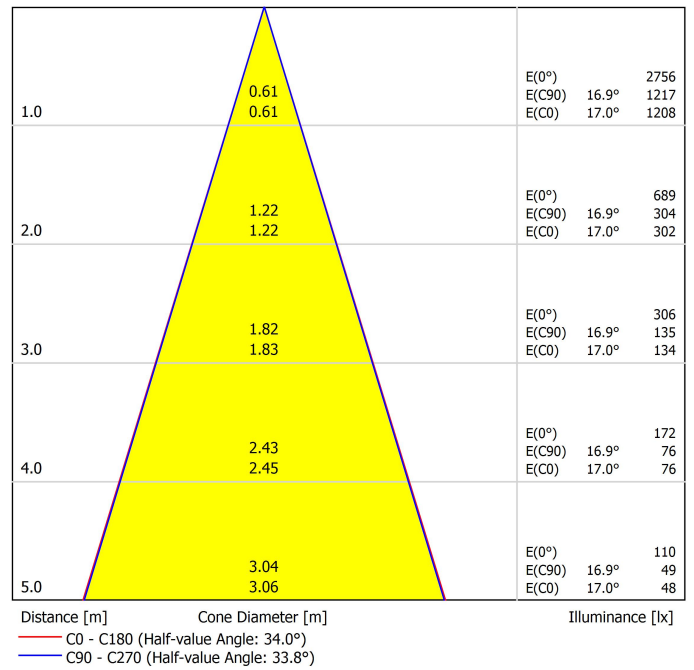


Diagramme conique





| | PRODUCT |
|-----------|-----------------------------|
| Model | Anti-glare Honeycomb Louver |
| Reference | A498-90-00 WT NT |
| Category | Accessories |

N'EST PAS VENDU SÉPARÉMENT.



Grille nid d'abeilles anti-éblouissement

Accessoire composé d'une grille en forme de nid d'abeilles qui contrôle le faisceau lumineux, réduit l'éblouissement et protège la vision directe de la source lumineuse.



| | PRODUCT |
|-----------|-----------------------------|
| Model | Anti-glare Screen |
| Reference | A498-90-01 WT NT |
| Category | Accessories |

N'EST PAS VENDU SÉPARÉMENT.



Écran anti-éblouissement

Accessoire conçu pour réduire l'éblouissement direct, en particulier dans les luminaires avec optiques visibles, et améliorer le confort visuel en bloquant les angles d'émission inconfortables.



| | PRODUCT |
|-----------|----------------------|
| Model | Linear Filter |
| Reference | A498-90-02 WT NT |
| Category | Accessories |

N'EST PAS VENDU SÉPARÉMENT | INDIQUÉ POUR BEAM ≤ 34°

Filtre linéaire

Transforme le faisceau lumineux circulaire en une forme linéaire. Idéal pour les applications nécessitant une distribution précise et linéaire de la lumière, permettant de focaliser sur des surfaces spécifiques ou d'éviter l'effet de « taches lumineuses » dans de grands espaces.

| Vivid Model Colour Temperature | 2700K | 3000K | 3500K | 4000K | Light Pink |
|---|-------|-------|-------|-------|------------|
|  Reading | | | • | • | |
|  Fruits & Vegetables | | • | • | | |
|  Bakery | • | | | | |
|  Retail | | • | • | | |
|  Cosmetics | | | • | • | |
|  Meat | | | | | • |
|  Fish | | | | • | |
|  Seafood | | | | • | • |

High Chromatic LED

Pour présentation commerciale du produit.

Arkoslight vous offre sur certains de ses produits la possibilité de les équiper d'un LED spécial, qui a été conçu pour une illumination orientée à la promotion visuelle de biens ou produits à des fins commerciales.

Il s'agit d'un LED de haute chromaticité permettant de mettre en évidence les tons qui favorisent une perception psychologique positive de l'objet illuminé.

Cette source de lumière LED spéciale vous offre une palette de couleurs plus attractive et intense, et plus vaste que celle d'un LED conventionnel. Ceci est possible grâce à la configuration du LED qui inclue un "paramètre spécial de saturation", lequel réussit à ce que les couleurs et la texture des objets apparaissent de manière plus attractive dans le spectre de lumière visible. Pour ce faire, le diode correspondant est sélectionné en fonction de chaque cas, et il en est de même pour son revêtement spécifique en phosphore.

Black Foster Custom System components

ARKOSLIGHT

Black Foster Custom System is a modular 48V lighting system designed to create tailored lighting setups by combining tracks, connectors, lighting modules, and accessories. Ideal for architectural and retail projects that demand flexibility, minimalist design, and high performance.

To configure the Black Foster Custom System, you'll need to combine the following components:

1. Tracks - Available in surface, trimless, or suspended versions (using suspension accessories with the surface track), they form the structural and electrical base of the system.
2. Connectors & Power Supply - Join track sections and provide 48V power input.
3. Accessories - Including end caps, joining elements, mounting accessories, and alternative installation parts to secure and finish the system.

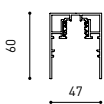


Track Options

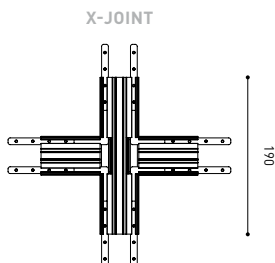
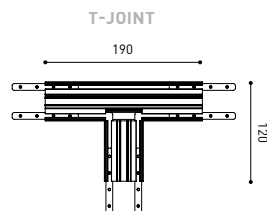
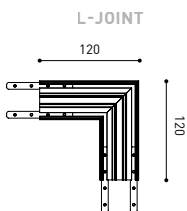
Choose the track version required for your project configuration.

Surface

| | |
|--------------------------------|-----------------------|
| BLACK FOSTER Custom Surface 1m | A452-01-00- NT WT |
| BLACK FOSTER Custom Surface 2m | A452-02-00- NT WT |
| BLACK FOSTER Custom Surface 3m | A452-03-00- NT WT |

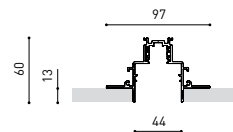


| | |
|-------------------------------------|-----------------------|
| BLACK FOSTER Custom Surface L-Joint | A452-04-00- NT WT |
| BLACK FOSTER Custom Surface T-Joint | A452-05-00- NT WT |
| BLACK FOSTER Custom Surface X-Joint | A452-06-00- NT WT |

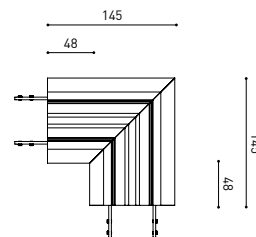


Trimless

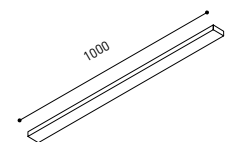
| | |
|---------------------------------|-----------------|
| BLACK FOSTER Custom Trimless 1m | A458-01-00- N |
| BLACK FOSTER Custom Trimless 2m | A458-02-00- N |
| BLACK FOSTER Custom Trimless 3m | A458-03-00- N |



| | |
|--------------------------------------|-----------------|
| BLACK FOSTER Custom Trimless L-Joint | A458-04-00- N |
|--------------------------------------|-----------------|



| | |
|--|------------|
| BLACK FOSTER Custom Trimless Plaster Installation Guard 1m | A458-05-00 |
|--|------------|



TRIMLESS INSTALLATION GUIDE
<https://youtu.be/tgGsQdaYe-w>



COLOUR | NT ■ RAL 9005 | WT □ RAL 9016 | N ■ RAL 9005 |

Electrical connections are not included. Please choose the required components from the Connectors section.



Complementary track accessories

Use end caps, joiners, and gap covers to connect, close, and cleanly finish your track setup.

Surface

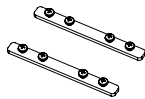
| | |
|-----------------------------|---------------------|
| BLACK FOSTER Custom Surface | |
| End | A452-00-03- N W |



| | |
|-----------------------------|---------------------|
| BLACK FOSTER Custom Surface | |
| End Feed | A452-00-04- N W |



| | |
|-----------------------------|------------|
| BLACK FOSTER Custom Surface | |
| Straight Joiner | A452-00-05 |



Trimless

| | |
|----------------------------------|--|
| BLACK FOSTER Custom Trimless End | |
| A458-00-01- N | |
| Cover Thickness = 2 mm. | |



| | |
|---------------------------------------|--|
| BLACK FOSTER Custom Trimless End Feed | |
| A458-00-02- N | |
| Cover Thickness = 2 mm. | |

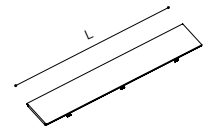


| | |
|------------------------------|--|
| BLACK FOSTER Straight Joiner | |
| A317-00-06 | |



For all tracks

| | | L |
|-----------------------------------|-----------------|-------|
| BLACK FOSTER Custom Cover Gap 250 | A452-00-01- N | 250mm |
| BLACK FOSTER Custom Cover Gap 500 | A452-00-02- N | 500mm |

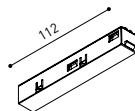


Connector options

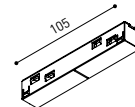
Connectors are required to provide electrical continuity between tracks, ensuring an uninterrupted 48V flow.

Surface

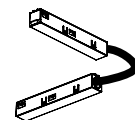
| | |
|------------------------|--|
| Live-End Connector 48V | |
| A338-00-01- N | |



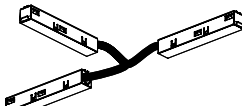
| | |
|-----------------------|--|
| Central Connector 48V | |
| A338-00-02- N | |



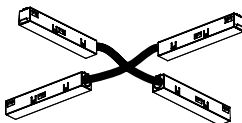
| | |
|-----------------------|--|
| L-Joint Connector 48V | |
| A338-00-12- N | |



| | |
|-----------------------|--|
| T-Joint Connector 48V | |
| A450-00-07- N | |

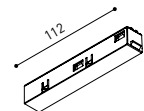


| | |
|-----------------------|--|
| X-Joint Connector 48V | |
| A450-00-08- N | |

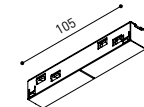


Trimless

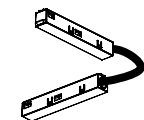
| | |
|------------------------|--|
| Live-End Connector 48V | |
| A338-00-01- N | |



| | |
|-----------------------|--|
| Central Connector 48V | |
| A338-00-02- N | |



| | |
|-----------------------|--|
| L-Joint Connector 48V | |
| A338-00-12- N | |



COLOUR | N ■ RAL 9005 | W □ RAL 9016 |

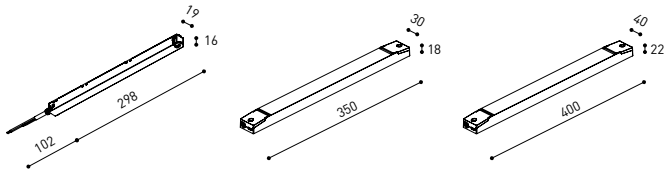
Power Supply Options

Select the appropriate power feed to deliver 48V to the system based on your track layout and installation type.

For all tracks

| Constant Voltage LED POWER SUPPLY | P | V | D (A x B x C) |
|-----------------------------------|------|-----|-----------------|
| 0434-01-61* N | 100W | 48V | 298 x 19 x 16mm |
| 0434-01-62 | 150W | 48V | 350 x 30 x 18mm |
| 0434-01-80 | 250W | 48V | 400 x 40 x 22mm |

220 V~ | 240 V~ | *To be installed inside the track.

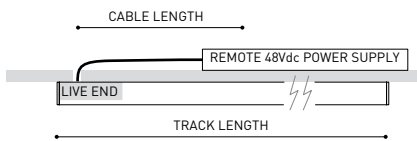


DROP VOLTAGE TABLE

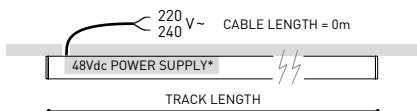
| POWER (W) | CABLE SECTION (mm ²) | CABLE LENGTH (m) | | | |
|-----------|----------------------------------|------------------|----|----|----|
| | | 5 | 10 | 20 | 30 |
| 100 | 0,75 | 50 | 50 | X | X |
| | 1,5 | 50 | 50 | 40 | 25 |
| 150 | 0,75 | 40 | 15 | X | X |
| | 1,5 | 50 | 40 | 20 | X |
| 250 | 0,75 | 20 | X | X | X |
| | 1,5 | 35 | 20 | X | X |

Connection diagrams:

Surface

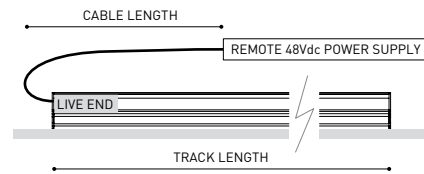


Remote driver installation

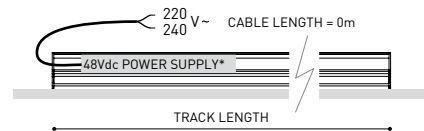


Integrated driver installation

Trimless

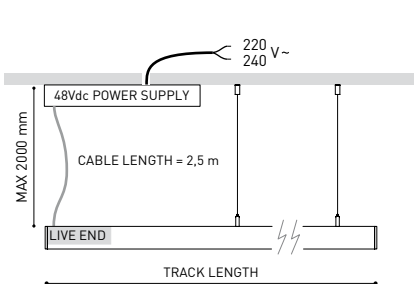


Remote driver installation

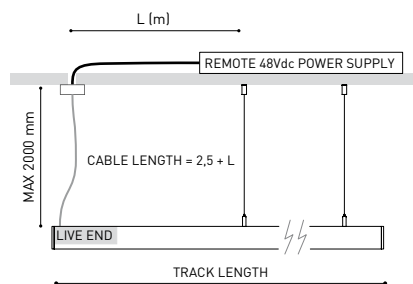


Integrated driver installation

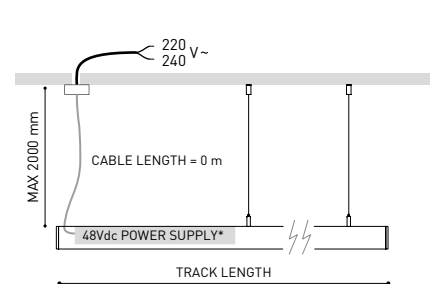
Suspension



Aside box



Remote driver installation



Integrated driver installation

COLOUR | N ■ RAL 9005 |

Other accessories

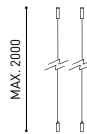
Suspension components

For a suspended configuration, use surface components together with the following accessories:

Black Foster Suspension Kit (2 units)

A450-00-09- | NT | WT |

Suggested mounting accessories quantities:
 1000mm - 2 Pcs.
 2000mm - 2 Pcs.
 3000mm - 3 Pcs.

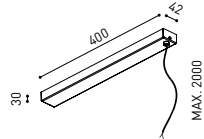
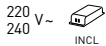


For aside box installation replace the power supply:

Wired Power Supply Case 48V

A338-00-25- | NT | WT | 150W | NO DIM

A338-00-26- | NT | WT | 150W | DIM



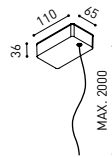
Required for remote or integrated driver installation:

Suspension Feed Kit 48V

A338-00-16- | N | W | NO DIM

A338-00-17- | N | W | DIM

For remote power supply



A338-00-27- | N | W | NO DIM

A338-00-28- | N | W | DIM

For power supply inside the track

Wire trimless accessories

For installing the suspension system cleanly and discreetly – with no visible ceiling boxes or mounting elements.

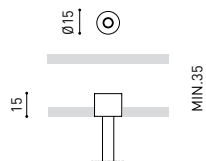
FEED

Mains Trimless*

A023-00-01- | W | N | NO DIM

Mains Thick Trimless*

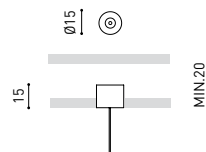
A023-00-02- | W | N | DIM



FASTENING

Steel Cable Trimless*

A023-00-05- | W | N |



* As many pieces as needed ACCORDING to your product

Trimless mounting accessories

These accessories offer different options for installing trimless track systems according to ceiling type and project needs.

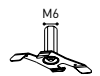
Track Fixation Kit A219-21-06- | B |



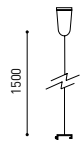
Track Flush Ceiling Kit A219-22-06- | B |



Track Clamp Kit for M6 ROD A219-21-21- | B |



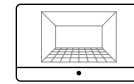
Track Suspension Kit A219-21-10- | B |



SUGGESTED MOUNTING ACCESSORIES QUANTITIES

1000 mm - 2 Pcs
 2000 mm - 2 Pcs
 3000 mm - 3 Pcs

TRIMLESS INSTALLATION GUIDE
<https://youtu.be/tgGsQdaYe-w>



PRODUCT CONFIGURATOR

Use our online configurator to design your own custom product layout. The tool will guide you through the process and automatically calculate the required drivers and accessories.

[Start your configuration →](#)

COLOUR | NT ■ RAL 9005 | WT □ RAL 9016 | N ■ RAL 9005 | W □ RAL 9016 | B □ RAL 9016 |



Fuente de luz (LED) reemplazable por un profesional autorizado
 Replaceable (LED only) light source by an authorized professional.
 Source lumineuse (LED) remplaçable par un professionnel agréé
 Sorgente luminosa (LED) sostituibile da parte di un professionista autorizzato
 Austauschbare (LED) Lichtquelle durch einen autorisierten Fachmann



Equipo de control reemplazable por un profesional autorizado
 Replaceable control gear by an authorized professional
 Dispositif de commande remplaçable par un professionnel agréé
 Alimentatore sostituibile da parte di un professionista autorizzato
 Auswechselbares Betriebsgerät durch autorisierten Fachmann

Instrucciones para el final de vida y la eliminación de los componentes:

Instructions on end-of-life and component disposal:

Instructions pour la gestion des composants en fin de vie et leur mise au rebut :

Istruzioni per il fine vita e lo smaltimento dei componenti:

Anweisungen zur entsorgung der Leuchtenkomponenten:



Interrumpir la alimentación del aparato
 Cut the power supply to the luminaire
 Couper l'alimentation du luminaire
 Interrompere l'alimentazione dell'apparecchio
 Stromversorgung der Leuchte unterbrechen



Quitar la(s) fuente(s) de luz para el desecho
 Remove light source(s) for disposal
 Retirer la (les) source(s) lumineuse(s) pour l'élimination
 Rimuovere la/le sorgente/e di luce per lo smaltimento
 Lichtquelle(n) zur Entsorgung entfernen



Quitar la batería para el desecho
 Remove the battery for decommissioning
 Retirer la batterie pour sa mise au rebut
 Rimuovere la batteria per la dismissione
 Die Batterie ordnungsgemäß entsorgen



Quitar el equipo de control para el desecho
 Remove control gear for disposal
 Retirer le dispositif de commande pour l'élimination
 Rimuovere l'alimentatore per lo smaltimento
 Betriebsgerät zur Entsorgung ausbauen



Enviar los materiales a un centro de recogida RAEE
 Send the materials to a WEEE collection centre
 Envoyer les matériaux dans une déchetterie DEEE
 Inviare i materiali ad un centro di raccolta RAEE
 Die Materialien in einem WEEE-Zentrum entsorgen

