




**FICHE
TECHNIQUE**

PULSIVE ROOF



PULSIVE ROOF

Traitement global de l'humidité

Spécial rénovation


5 ANS GARANTIE

+ LES PLUS

- Fonctionnement estivale
- By-pass automatique
- Déshumidification
- Installation simplifiée
- Air neuf entrant filtré
- Air neuf préchauffé (calories solaires ou batterie électrique)
- Moteur basse consommation
- Confort acoustique (pas d'entrées d'air classiques)
- Pas de réseau de gaines à prévoir (un conduit très court entre le caisson et la bouche)
- Orientation des flux d'air grâce à la bouche fournie

✓ APPLICATIONS

- Maisons de plain-pied ou à étages jusqu'à 250 m², peu ou pas isolées, ponts thermiques, fuites du bâti.
- Moisissures, condensation, bactéries et tous les problèmes dus à l'excès d'humidité



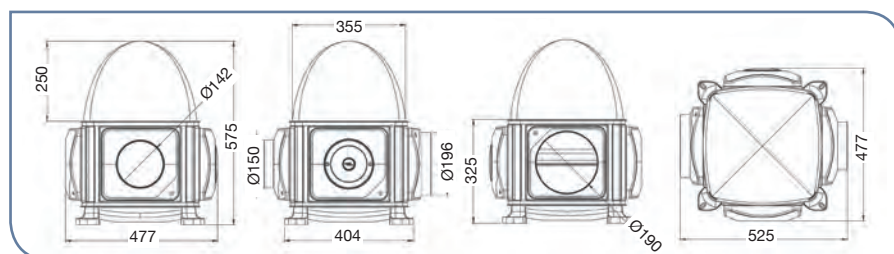
✓ DESCRIPTION



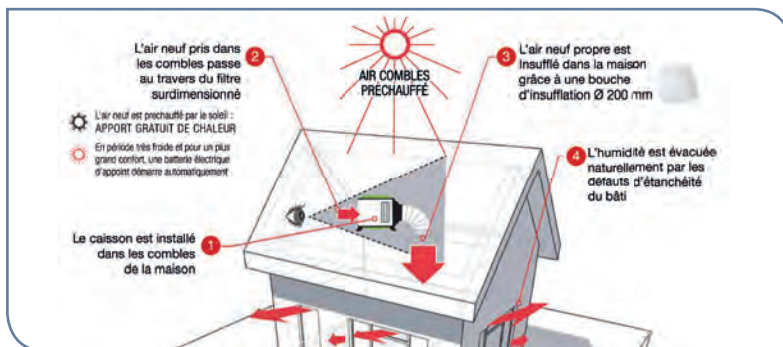
✓ CARACTERISTIQUES GENERALES

PULSIVE ROOF		1S
Code		600 498
Surface à traiter (m ²)		250
Tension (V) 50 Hz		230
Puissance batterie (W)		500
Puissance de fonctionnement (W)		9
Ø Rejet (mm)		200
Niveau sonore (dB(A))		28
Poids (kg)		9,2
Filtre à air conique (air extérieur)		●
Filtre à air (comble)		●
Bouche extra-plate Ø 200 mm		1 x Ø 200 mm
Conduit Longueur 1 m		1 x Ø 200 mm

✓ DIMENSIONS (MM)




✓ PRINCIPE DE FONCTIONNEMENT



Maison sans PULSIVE



Après 1H de fonctionnement Après 6H de fonctionnement



Maison avec PULSIVE

