






**FICHE
TECHNIQUE**

INFRARED



INFRARED

Infrarouge
mural



INFRARED 155



INFRARED 125

+ LES PLUS

- Orientable jusqu'à 30°
- Lampes quartz
- Chaleur maximum instantanée
- Pilotage par cordelette
- Détection de présence permettant l'arrêt de l'appareil au bout de 5 minutes sans mouvement détecté (INFRARED 155)
- Programmable 30, 60, 120 minutes, continu (INFRARED 155)
- Diffusion rapide et uniforme

✓ APPLICATIONS

- Habitat
- Locaux tertiaires

✓ GAMME

- Puissance de 600 à 1500 W

✓ CARACTÉRISTIQUES TECHNIQUES



Indicateur
de puissance



Orientable
jusqu'à 30°



Permutation du boîtier
de commande

✓ RÉFÉRENCES - CODIFICATIONS

Référence	Code	Puissance (W)	Intensité (A)	Nombre de lampes	Orientable	Fixation murale	Classe d'isolation	Dimensions L x H x P (mm)	Poids (Kg)
INFRARED 125	670015	600/1200	5,2	2	30°	oui	Classe I / IP 24	650 x 120 x 100	2
INFRARED 155	670016	750/1500	6,5	2	30°	oui	Classe I / IP 24	650 x 120 x 100	2

✓ INSTALLATION

