



FICHE TECHNIQUE

OCTEO AUTO SERENITE ECOWATT RD





VMC simple-flux dernière génération pour renouvellement d'air permanent dans l'habitat pavillonnaire du T1 au T7 jusqu'à 6 sanitaires. Ultra-adaptable, ce produit est pensé pour tous les environnements.

Grâce à sa forme géométrique ultra-compacte, ses piquages orientables à 360° et son connecteur électrique, son installation se veut ultra-facile en combles ou en faux-plafond. Une efficacité jamais égalée grâce à sa parfaite étanchéité et ses très faibles consommations.


Traite la QAI de l'ensemble du logement grâce au pilotage intelligent du boost avec différents modes de programmation possibles tant sur les pollutions des pièces techniques (Cuisine, SdB et WC) que sur les pièces principales.

GAMME AUTOREGLABLE

MODELE OCTEO	CODE LIDIC
CAISSON OCTEO AUTO DHU	607 300
KIT OCTEO AUTO DHU	607 311
KIT OCTEO AUTO SERENITE ECOWATT RD	607 411



OCTEO® POWERCONNECT
 Plug&Play - Etanchéité et connectivité jamais égalées



Sondes de détection d'humidité et COV amovibles




OCTEO® POWERFIX
 Raccordements simplifiés et ultras résistants



Sonde radio de détection CO₂/COV AIRSENS SERENITE



Kit livré avec 5 entrées d'air filtrantes



OCTEO® POWERWIST
 360° de possibilités
 Adaptable et compact



Kit livré avec 4 bouches design extra-plates
 3 x Ø80 mm
 1 x Ø125 mm

	OCTEO AUTO SERENITE ECOWATT RD
Caisson	KIT - 607 411
Piquage avec bride Ø80 mm	6*
Bouchon Ø80 mm	3
Piquage avec bride Ø125 mm	2**
Bouchon Ø125 mm	1
Piquage de rejet avec bride Ø125 mm	1
Bouche d'extraction sanitaire BDOP avec manchette Ø80 mm	3
Bouche d'extraction cuisine BDOP avec manchette Ø125 mm	1
Entrées d'air filtrantes EC 30 FI	5
Sonde QAI radio AIRSENS SERENITE RD	1
Sonde cuisine (hygro)	1
Sonde Salle de bains (hygro)	1
Sonde WC (COV)	1
Télécommande Boost radio	1
Cordelette de suspension	1
Platine support PSO montage mural/plafond	Silent blocs Inclus
Notice d'installation et d'utilisation	Incluse
Quick Start	Inclus

* 2 inclus dans le KIT / voir PFS 80 ** 1 cuisine, 2 possibilités

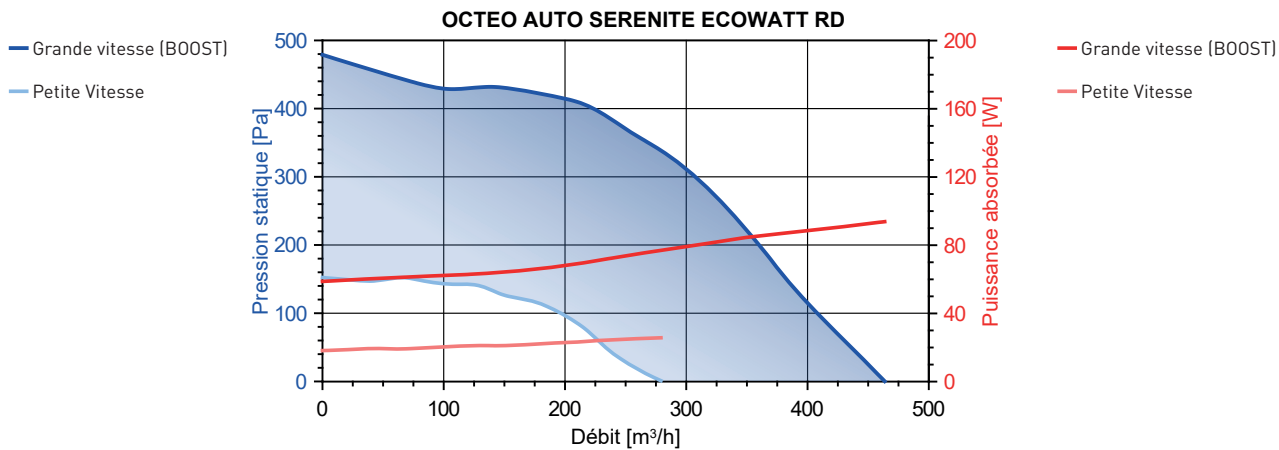
CARACTERISTIQUES GENERALES

	OCTEO AUTO SERENITE ECOWATT RD
Type de réseau	Standard / Long
Configuration du logement	T1 au T7/6 sanitaires
Motorisation	EC Ecowatt
Alimentation	230V - 50Hz
Consommation (WthC)	14,5 à 21,6
Nombre de Vitesses	Multi-vitesses
Classe énergétique	B
Poids (Kg)	5,1

CARACTERISTIQUES TECHNIQUES

Modèle	Moteur	Tension (V)	Puissance absorbée maxi. (W)	Intensité absorbée maxi. (A)	Niveau de puissance sonore à la bouche cuisine* (dB(A))
OCTEO AUTO SERENITE ECOWATT RD	EC	230	94	0,66	25

* Pour référence : niveau sonore d'une chambre à coucher la nuit : 30 dB(A).

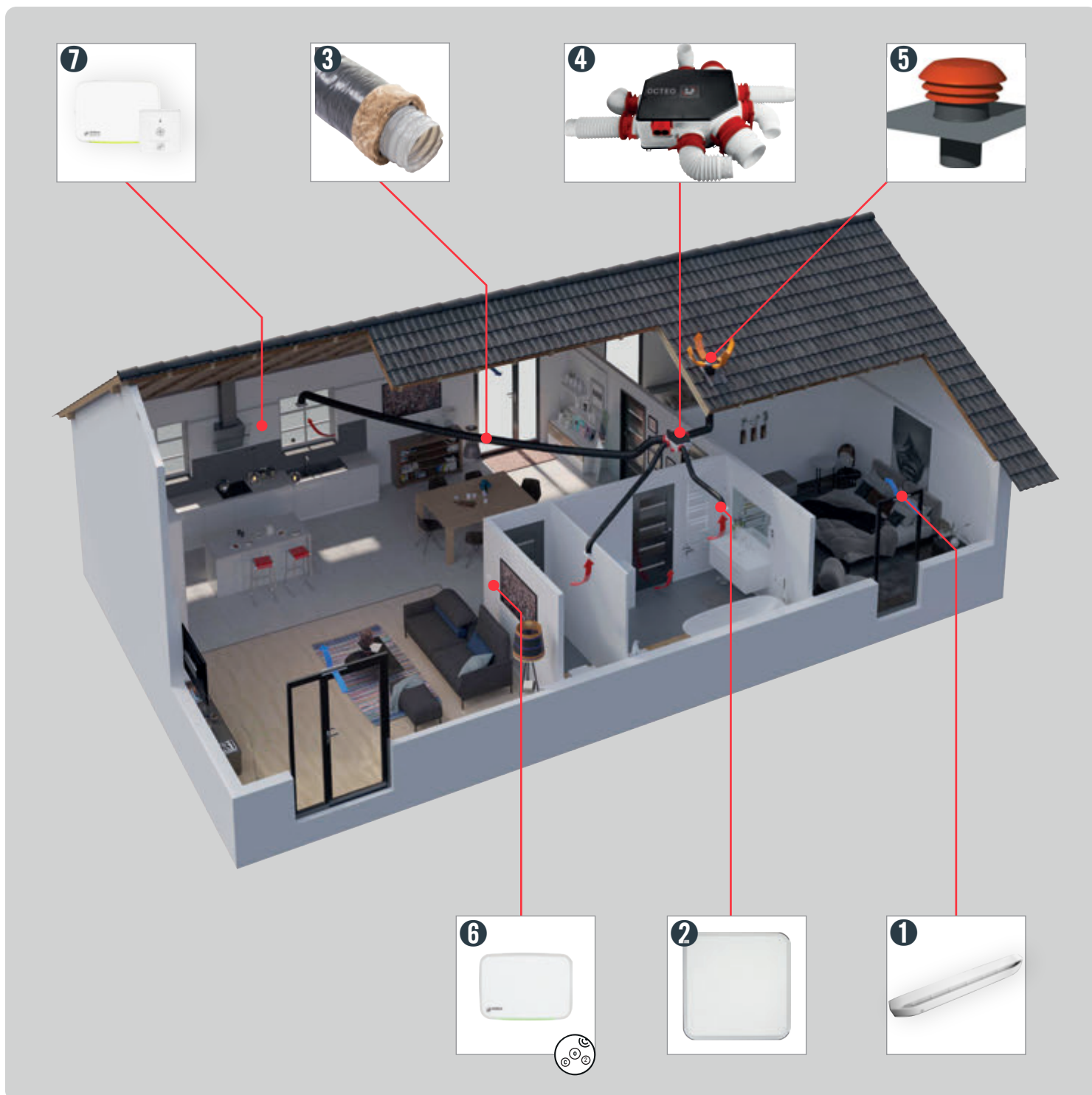


DIMENSIONS (mm) & ALTERNATIVES DE MONTAGE

Technical drawings showing the VMC unit with dimensions A, B, C, D1, D2, and DR. Three mounting orientations are illustrated: HORIZONTAL, VERTICAL, and PLAN INCLINÉ.

A	B	C	D1	D2	DR
477	406	185	80	125	125


OCTEO AUTO SERENITE ECOWATT RD - GROUPE DE VENTILATION A SONDES DE QUALITE D'AIR INTERIEUR



1. Entrées d'air filtrantes EC 30 FI
2. Bouche d'extraction BDO
3. Conduit PVC isolé GP ISO
4. Groupe de ventilation OCTEO AUTO SERENITE ECOWATT RD
5. Chapeau toiture CPR
6. Sonde de QAI AIRSENS SERENITE RD
7. Télécommande BOOST RD

ACCESSOIRES

ENTREES D'AIR



ENTREE D' AIR FILTRANTE		
EC	Code	Débit (m³/h)
EC 30 FI Blanc	850 671	30 sous 20 Pa
Filtre EC 30 FI	853 255	-



ENTREE D'AIR AUTOREGLABLE ACOUSTIQUE		
ECA	Code	Débit (m³/h)
ECA 22 Blanc	854 090	22
ECA 30 Blanc	854 093	30
ECA 45 Blanc	854 096	45



ENTREE D'AIR AUTOREGLABLE		
EC-U	Code	Débit (m³/h)
EC-U N Blanc	850 174	15/22/30
EC-U N Marron	850 175	15/22/30

BOUCHES D'EXTRACTION



BOUCHE D'EXTRACTION		
BOCP	Code	Ø (mm)
BOCP 80	850 021	80
BOCP 125	850 020	125



BOUCHE D'EXTRACTION EXTRA-PLATE		
BDO	Code	Ø (mm)
BDO 80	855 015	80
BDO 125	855 016	125

CONDUITS PVC



CONDUIT PVC ISOLE 25mm - LONGUEUR 6m		
GP ISO	Code	Ø (mm)
GP ISO 80/25 ECOSOFT	813 920	80
GP ISO 125/25 ECOSOFT	813 922	125




CONDUIT PVC - LONGUEUR 20m		
GP PRO	Code	Ø (mm)
GP PRO 80	811 503	80
GP PRO 125	811 507	125

CHAPEAUX TOITURE



CHAPEAU DE TOITURE		
CPR	Code	Ø (mm)
CPR 125 Tuile	876 00	125




CHAPEAU DE TOITURE		
CPR	Code	Ø (mm)
CPR 125 Ardoise	870 003	125

ADHESIFS



ROULEAU ADHESIF PVC		
PVC	Code	Longueur (m)
Rouleau PVC 50/33	897 689	33



ROULEAU ADHESIF ALU		
BA	Code	Ø (mm)
BA 50/10	990 713	10

AUTRES



PIQUAGE FLEXIBLE SANITAIRE Ø80 mm		
Référence	Code	
PFS 80	890 050	



COMMUTATEUR 2 POSITIONS		
COMU	Code	
COMU 2	700 351	



S&P France
Avenue de la Côte Vermeille
66300 THUIR
04 68 530 260
www.solerpalau.fr



Rev. 17/01/23

