


## CRC MARKER PAINT APPLICATOR STICK

Canne de traçage 1 roue pour peintures de marquage provisoire.

Ref. : 30560




Notre canne de traçage est prévue pour fonctionner avec nos aérosols MARKER PAINT et AQUA PAINT MARKER (références 6210 à 6218 ,6235 et 30009 à 30014)



Avant d'introduire l'aérosol, bien vérifier que la pièce d'appui (1) qui va se positionner ensuite sur le diffuseur de l'aérosol ne gêne pas l'introduction de ce dernier.

1. Pièce d'appui



Introduire l'aérosol (tête en bas) jusqu'à la butée arrière (2).

2. Butée arrière




Repositionner la pièce d'appui sur le diffuseur de l'aérosol. Cette opération se fait en tournant le capot et la pièce de l'aérosol. Cette opération se fait en tournant le capot et la pièce d'appui de façon à ce que cette dernière se place correctement sur le diffuseur, bien au milieu. La canne est alors prête à fonctionner.



Manufactured by :  
CRC Industries Europe BVBA  
Touwslagerstraat 1 – 9240 Zele – Belgium  
Tel (32) (0) 52/45.60.11 Fax (32) (0) 52/45.00.34  
www.crcind.com





...Appuyer sur la poignée pour diffuser la peinture

*Remarque : En cas de blocage de la pièce d'appui sur le diffuseur pendant le fonctionnement, s'assurer que cette pièce soit correctement positionnée au milieu du capot.*

Toutes les données dans cette publication sont basées sur l'expérience et les tests de laboratoire. Vu l'importante variété des conditions et des appareillages employés, ainsi que des facteurs humains imprévisibles qui peuvent avoir une influence importante sur les résultats de l'application, nous vous conseillons de vérifier la comptabilité du produit avant son utilisation. Toutes ces informations sont données suivant la plus grande objectivité, mais sans garantie de notre part exprimée ou implicite.

Cette fiche technique peut déjà, à ce moment précis, être révisée pour des raisons liées à la législation, à la disponibilité des composants, ou à des expériences nouvellement acquises. La dernière version de cette fiche technique, qui est la seule valable, vous sera envoyée sur simple demande, ou peut être trouvée sur notre site Internet : [www.crcind.com](http://www.crcind.com).

Nous vous recommandons de vous enregistrer sur notre site Internet pour ce produit, afin de recevoir automatiquement chaque dernière version future.

Version: 30560 02 0311 02

Date: 16 mars 2011



Manufactured by :  
CRC Industries Europe BVBA  
Touwslagerstraat 1 – 9240 Zele – Belgium  
Tel (32) (0) 52/45.60.11 Fax (32) (0) 52/45.00.34  
[www.crcind.com](http://www.crcind.com)

