

## BOÎTES MURALES À ENCASTRER



Boîtier à encastrer




Cadre et support



- 51020101-039 1 module 500 CIMA ou 2 K45
- 51020102-039 2 modules 500 CIMA ou 4 K45
- 51020103-039 3 modules 500 CIMA ou 6 K45
- 51020104-039 4 modules 500 CIMA ou 8 K45
- 51020106-039 6 modules 500 CIMA ou 12 K45

- 51010101 -030 -033 -038 1 module 500 CIMA ou 2 K45
- 51010102 -030 -033 -038 2 modules 500 CIMA ou 4 K45
- 51010103 -030 -033 -038 3 modules 500 CIMA ou 6 K45
- 51010104 -030 -033 -038 4 modules 500 CIMA ou 8 K45
- 51010106 -030 -033 -038 6 modules 500 CIMA ou 12 K45

## BOÎTES MURALES À ENCASTRER AVEC COUVERCLE



Boîtier à encastrer



Cadre avec couvercle et support



- 51020103-039 3 modules 500 CIMA ou 6 K45
- 51020104-039 4 modules 500 CIMA ou 8 K45

- 51040103 -030 -033 -038 3 modules 500 CIMA ou 6 K45
- 51040104 -030 -033 -038 4 modules 500 CIMA ou 8 K45

### Accessoires

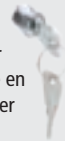
#### Rallonge de profondeur

- 51030903 -030 -033 -038 3 modules
- 51030904 -030 -033 -038 4 modules



#### 51040900 -033

Serrure et clé pour couvercle de boîte en saillie et à encastrer




### Pièces de rechange



Support  
50000801-039


Plaques d'adaptation pour mécanismes K45

Réf. 50012088...



Plaques d'adaptation pour mécanismes Simon 27

Réf. individuelle : 50010088...  
Réf. double : 50000088...



Plaques d'adaptation pour mécanismes électroniques Simon 27

Réf. 50011088...

