

Aluminium  
Anodisé

Blanc neige  
Ral 9010

Gris claire  
Ral 7035

/8

/9

/24

## ELECTROBANDE EN BOBINE DE 25m



**PE101** /9 /24 Electrobande en bobine de 25m

**PE150** /9 /24 Electrobande en bobine de 50m

### Accessoires

#### Prises de courant pour ELECTROBANDE



**PEA125** /9 /24  
Prise mobile



**PEA124** /9  
Prise Schuko mobile

#### Accessoires d'installation au mur



**PEA100** /8  
Profilé en aluminium  
de 2,5 m



**PEA110** /9 /24  
Couvercle de profilé  
en bobine de 25 m



**PEA120** /9 /24  
Boîte de connexion  
(alimentation électrique)



**PEA101** /9  
Angle plat 90°




**PEA104** /9 /24  
Embout



**PEA106** /9  
Dérivation en T

### Accessoires d'installation sur plinthe périphérique aluminium

#### Plinthe en aluminium avec couvercle de 65mm : modèle 65x40mm



**TMA07** /8  
Plaque aluminium 65x120 mm  
pour prise



**TMA08** /8  
Plaque aluminium 65x120 mm  
pour prise Schuko



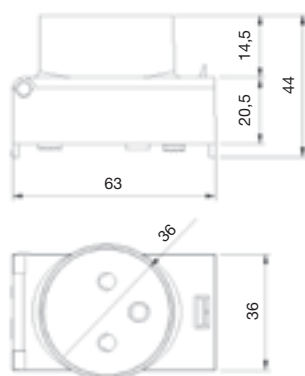
Informations techniques  
page 203

## Electrobande

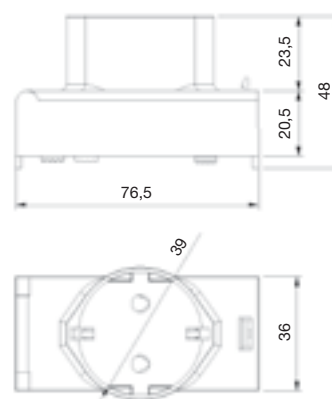
- Produit conçu conformément à la norme harmonisée UNE-EN-50085-1.
- Produits conformes au Règlement électrotechnique basse tension 2003, approuvé par le Décret royal 842/2002.
- Produits conformes à la norme espagnole ICT selon le Décret royal 401/2003 article 8 « Conditions de sécurité entre installations ».
- IP4X
- Caractéristiques électriques : 16 A/250 V

### Prises de courant

Franco-belge  
Réf. [PEA125/9 - /24](#)



Schuko  
Réf. [PEA124/9](#)



### Accessoires d'installation au mur

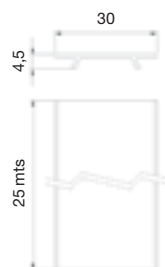
Réf. [PEA100/8](#)



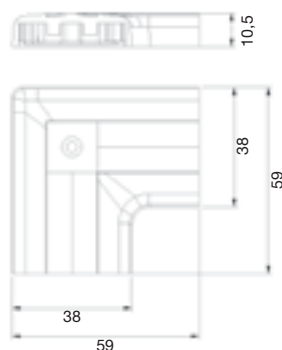
Réf. [PEA120/9 - /24](#)



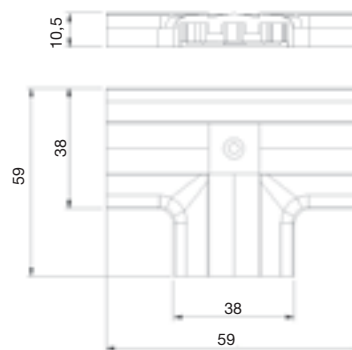
Réf. [PEA110/9 - /24](#)



Réf. [PEA101/9](#)



Réf. [PEA106/9](#)



Cotes en mm