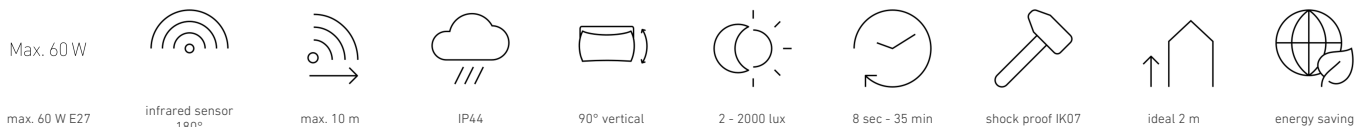


L 1 S

blanc
 EAN 4007841 650513
 Réf. 650513



Description du fonctionnement

Un design fonctionnel. Lampe extérieure à détecteur pratique L 1 S idéale pour les façades de maisons et les entrées, angle de détection de 180°, portée jusqu'à 10 m, seuils temporel et de crépuscularité réglables, y compris la feuille avec les numéros de maison.

Caractéristiques techniques

Dimensions (L x l x H)	120 x 110 x 255 mm	Hauteur de montage max.	3,00 m
Avec source	Non	Mode esclave réglable	Non
Garantie du fabricant	3 ans	Protection au ras du mur	Oui
Réglages via	Potentiomètres	Possibilité de neutraliser la détection par segments	Oui
Avec télécommande	Non	Réglage électronique	Non
Variante	blanc	Réglage mécanique	Non
UC1, Code EAN	4007841650513	Portée radiale	r = 3 m (14 m ²)
Applications	Extérieur	Portée tangentielle	r = 10 m (157 m ²)
Emplacement, pièce	extérieur, entrée, tout autour du bâtiment, Cour et allée	Interrupteur crépusculaire	Oui
Plaque numéros de maison autocollants incluse	Oui	Matériau de recouvrement	autocollant
Contenu de l'emballage	1	Ampoule	Lampe d'usage général
Lieu d'installation	mur	Culot	E27
Résistance aux chocs	IK07	Allumage en douceur	Non
Indice de protection	IP44	Réglage crépusculaire	2 – 2000 lx
Classe	II	Temporisation	8 s – 35 Min.
Température ambiante	de -20 jusqu'à 40 °C	Fonction balisage	Non
		Mise en réseau possible	Non

L 1 S

blanc

EAN 4007841 650513

Réf. 650513

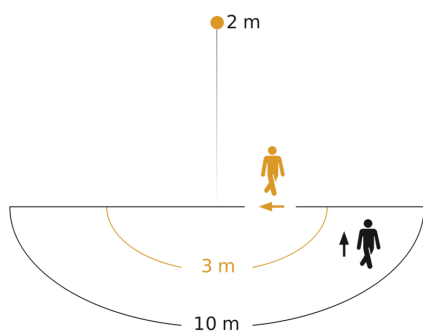


Caractéristiques techniques

Matériau du boîtier	Matière plastique
Matériau du cache	Matière plastique opale
Alimentation électrique	230 – 240 V / 50 Hz
Puissance	60 W
Consommation propre	0,55 W

Hauteur de montage optimale	2 m
Angle de détection	180 °
Catégorie de produits	Luminaire extérieur à détection

Zone de détection



Hauteur d'installation: 1,80 m – 3,00 m

Orange: sens de passage radial

Noir: sens de passage tangentiel

Dessin dimensionnel

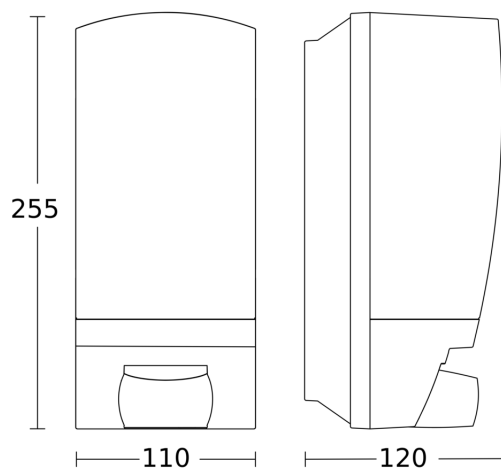


Schéma du circuit

