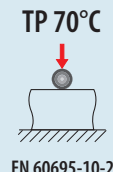
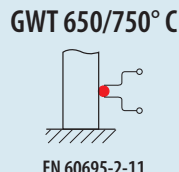
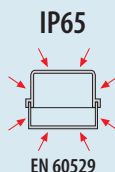
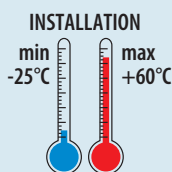


40 CDK - COFFRETS ET TABLEAUX DE DISTRIBUTION COMPOSABLES ÉTANCHES - IP65



PORTE TRANSPARENTE FUMÉE - PAROIS LISSES - GWT 650°C

COFFRETS À PAROIS LISSES - PRÉVUS POUR BORNIERES - GRIS RAL 7035

GW40101



Code	N. de modules EN 50022	Dim. Ext BxHxP (mm)	Borniers installables	Puissance dissipée (W)	Caractéristiques	Condit. Emb.
GW 40 101	4	143 x 210 x 100		13	Sans halogène	19
GW 40 102	8	215 x 210 x 100	GW40401	16	Sans halogène	12
GW 40 103	12	298 x 260 x 140	GW40402	26	Sans halogène	6
GW 40 106	18	410 x 285 x 140	GW40404	38	Sans halogène	3

FOURNITURES: obturateurs cache-vis et cache-modules, étiquettes de repérage des circuits.

GW40102, GW40103 et GW40106, étiquette adhésive à compléter pour la certification conforme à la norme CEI 23-51.

REMARQUES: puissance dissipée déterminée selon la CEI 23-49. Pour le perçage, utiliser la fraise GW52401.

Pour maintenir le double isolement, utiliser les accessoires fournis (cache-modules et obturateurs cache-vis) ou les pattes de fixation en saillie (GW44621).

GW40105



TABLEAUX DE DISTRIBUTION AVEC PASTILLES AMOVIBLES ET CHÂSSIS EXTRACTIBLE PRÉVUS POUR BORNIERES - GRIS RAL 7035



Code	N. de modules EN 50022	Dim. Ext BxHxP (mm)	Borniers installables	Puissance dissipée (W)	Caractéristiques	Condit. Emb.
GW 40 104	24 (12x2)	298 x 420 x 140	GW40402	32	Sans halogène	3
GW 40 105	36 (12x3)	298 x 570 x 140	2 x GW40402	42	Sans halogène	2
GW 40 107	36 (18x2)	410 x 463 x 140	2 x GW40404	43	Sans halogène	2
GW 40 108	54 (18x3)	410 x 655 x 140	2 x GW40404	66	Sans halogène	1
GW 40 109	72 (18x4)	410 x 878 x 160	2 x GW40404	89	Sans halogène	1

FOURNITURES: obturateurs cache-vis et cache-modules, étiquettes de repérage des circuits.

Étiquette adhésive à compléter pour la certification conforme à la norme CEI 23-51.

REMARQUES: puissance dissipée déterminée selon la CEI 23-49. Pour le perçage, utiliser la fraise GW52401.

Pour maintenir le double isolement, utiliser les accessoires fournis (cache-modules et obturateurs cache-vis) ou les pattes de fixation en saillie (GW44621).

PORTE TRANSPARENTE FUMÉE - AVEC PASTILLES À ENTRÉES DE CÂBLES - GWT 750°C

GW40113



COFFRETS ET TABLEAUX DE DISTRIBUTION ÉQUIPÉS DE BORNIERES ET 2 PASTILLES INTERCHANGEABLES À TROUS PRÉDÉCOUPÉS - GRIS RAL 7035

Code	N. de modules EN 50022	Dim. Ext BxHxP (mm)	Bornier Neutre (mm ²)	Bornier Terre (mm ²)	Condit. Emb.
GW 40 113	12	298 x 260 x 140	(3x25)+(10x10)	(3x25)+(10x10)	6
GW 40 114	24 (12x2)	298 x 420 x 140	(3x25)+(10x10)	(3x25)+(10x10)	3
GW 40 115	36 (12x3)	298 x 570 x 140	(6x25)+(20x10)	(6x25)+(20x10)	2

CARACTÉRISTIQUES: les pastilles à trous prédécoupés présentent les entrées suivantes: 4 x M16, 4 x M20, 3 x M25, 1 x M32.

FOURNITURES: borniers N+T, obturateurs cache-vis et cache-modules pour le double isolement, étiquettes de repérage des circuits.

Pour maintenir le double isolement, utiliser les accessoires correspondants (masque de couverture des modules, obturateurs cache-vis ou pattes de fixation en saillie).

GW40124



COFFRETS ET TABLEAUX DE DISTRIBUTION ÉQUIPÉS DE BORNIERES ET 2 PASTILLES INTERCHANGEABLES, 1 À TROUS PRÉDÉCOUPÉS + 1 À PASSE-FILES À ENTRÉE RAPIDE - GRIS RAL 7035

Code	N. de modules EN 50022	Dim. Ext BxHxP (mm)	Bornier Neutre (mm ²)	Bornier Terre (mm ²)	Condit. Emb.
GW 40 123	12	298 x 260 x 140	(3x25)+(10x10)	(3x25)+(10x10)	6
GW 40 124	24 (12x2)	298 x 420 x 140	(3x25)+(10x10)	(3x25)+(10x10)	3

SUITE PAGE SUIVANTE