

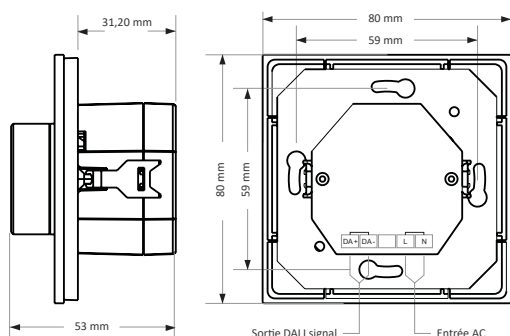
## SYSTÈME DE PILOTAGE VARIATEUR MURAL ROTATIF DALI



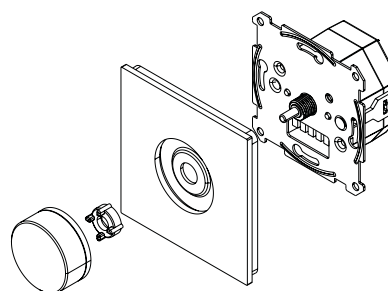
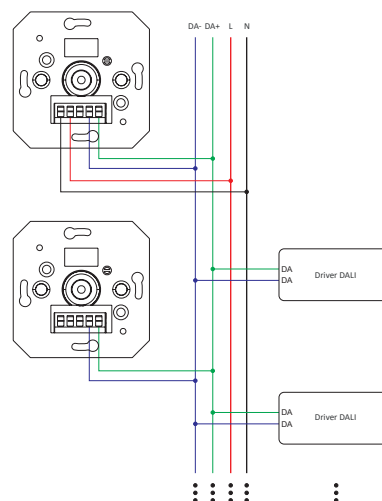
### UTILISATION

Permet de faire varier l'intensité lumineuse des appareils DALI CC-CV (1 à 50 driver(s) DALI CC-CV)).

### Schémas techniques



### Schéma de câblage



**Nouvelle installation / New installation:**  
Fixation par support à vis / Fixing by screw support

**Projets de rénovation / Renovation projects:**  
Fixation par support à griffes / Fixing by claw support

Référence	Code	Consommation max	Courant de sortie max	Poids	Dimensions h x l x L (mm)	Colisage
Variateur mural rotatif DALI	1776010	2,3 W	100 mA	190 g	53 x 80 x 80	1
Tension et fréquence d'entrée : 100 - 240 Vac / 50 - 60 Hz Variation de 1 % à 100 % Branchement en 230 V pour alimenter le variateur mural DALI Permet de contrôler jusqu'à 50 drivers DALI avec un variateur ou 100 drivers DALI avec deux variateurs Longueur de câble maximale : 300 m Section de câble : 0,5 - 1,5 mm <sup>2</sup> Température ambiante de fonctionnement (Ta) : +0 °C à +50 °C			Input voltage and frequency : 100 - 240 Vac / 50 - 60 Hz Dimmable from 1 % to 100 % 230 V connection to power the wall DALI dimmer Can control up to 50 DALI drivers with one dimmer or up to 100 DALI drivers with two dimmers Maximum cable length : 300 m Wire section : 0,5 - 1,5 mm <sup>2</sup> Operating ambient temperature (Ta) : +0 °C to +50 °C			
Cet appareil est un variateur MCU DALI avec alimentation de DALI Bus intégrée qui peut alimenter le DALI Bus lorsqu'il est connecté en secteur en 100-240 Vac. Il peut également être alimenté par le DALI Bus lorsqu'il n'est pas connecté au secteur.			This device is a DALI MCU dimmer with built-in DALI bus power supply which can power the DALI bus while connected on 100-240 Vac mains. It can also be powered by DALI bus while not connected on AC mains.			
Tourner la molette crantée pour faire monter ou baisser le flux lumineux. Appuyer sur la molette pour allumer ou éteindre. Possibilité de définir une luminosité minimale.			Rotate the notched knob to increase or decrease light intensity. Click the rotary knob to switch ON/OFF light. Possibility to set a minimum brightness level.			
EN61347-1:2015 ; EN61347-2-11:2001 ; EN62493:2015 ; EN55015:2013+A1:2015 ; EN61547:2009 ; EN61000-3-2:2014 ; EN61000-3-3:2013			EN61347-1:2015 ; EN61347-2-11:2001 ; EN62493:2015 ; EN55015:2013+A1:2015 ; EN61547:2009 ; EN61000-3-2:2014 ; EN61000-3-3:2013			