



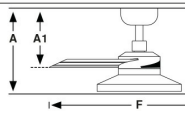
Measurements

Surface

XL
A: 300/11.81" A1: 180/7.09" F: ø1600/63"

L
A: 300/11.81" A1: 180/7.09" F: ø1320/52"

S
A: 300/11.81" A1: 180/7.09" F: ø1060/41.7"

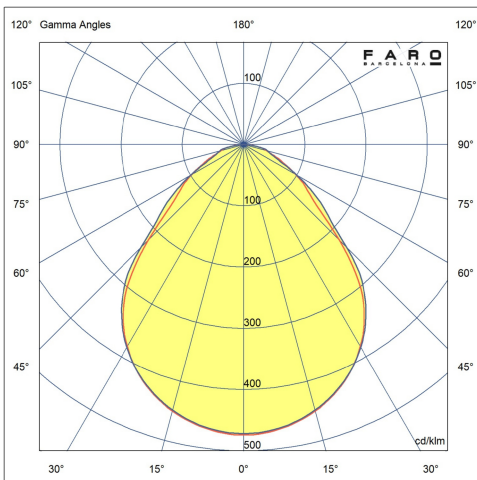
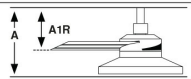


Recessed

XL
A: 240/9.45" A1R: 120/4.72"

L
A: 240/9.45" A1R: 120/4.72"

S
A: 240/9.45" A1R: 120/4.72"



| | |
|--|---------------------------------|
| Fixation | Plafond |
| Tension (V) | 220V-240V |
| Hertz | 50/60Hz |
| Classe | I |
| IP | 20 |
| Puissance (W) | 20 |
| Classe énergétique source lumineuse | C |
| Source lumineuse | SMD LED |
| Flux lumineux (lm) | 1900 |
| Température de couleur (K) | 3000K |
| Degrés d'ouverture | 80 |
| Orientation de la lumière | Directe |
| IRC | 90 |
| Matériau de la structure | Aluminium |
| Matériau du diffuseur | PC |
| Matériau des pales de ventilateur | Aluminium |
| Finition de la structure | Noir Mat |
| RAL/Pantone structure | RAL 9005 |
| Finition du diffuseur | Prisme |
| Finition des pales | Aluminium |
| Type de moteur | DC |
| Puissance du ventilateur (W) | 4-6-10-16-23-34 |
| RPM | 63-83-100-120-133-149 |
| Airflow (m³/min) | 89-116-145-172-194-216 |
| Airflow (CFM) | 3148-4114-5119-6080-6840-7640 |
| Intensité sonore (dBA) | 43-43-44-44-46-46 |
| Décibels maximaux | 46 |
| Nombre de pales | 3 |
| Inclinaison maximale (°) | 20 |
| Type de contrôle inclus | Télécommande avec temporisateur |
| Heures de programmation du ventilateur | 1-4-8h |
| Diamètre de tige | 26 |
| Modèle de tige optionnel | Universal 26mm |

↓ Instructions d'installation

↓ Étiquette énergétique

↓ Photométrie



Accessoires associés



Contrôleur mural blanc pour ventilateur DC avec lumière dimmable

| | |
|--------------------------|-------------|
| Référence | 33987 |
| Tension (V) | 100V-240V |
| Hertz | 50/60Hz |
| IP | 20 |
| Matériau de la structure | ABS + Verre |



Contrôleur mural noir pour ventilateur DC avec lumière dimmable

| | |
|--------------------------|-------------|
| Référence | 33988 |
| Tension (V) | 100V-240V |
| Hertz | 50/60Hz |
| IP | 20 |
| Matériau de la structure | ABS + Verre |



Contrôleur mural rotatif blanc applique RF 6 vitesses

| | |
|--------------------------|-----------|
| Référence | 34306 |
| Tension (V) | 100V-240V |
| Hertz | 50/60Hz |
| IP | 20 |
| Matériau de la structure | ABS |



Contrôleur mural rotatif noir applique RF 6 vitesses

| | |
|--------------------------|-----------|
| Référence | 34307 |
| Tension (V) | 100V-240V |
| Hertz | 50/60Hz |
| IP | 20 |
| Matériau de la structure | ABS |

