

Lineal Surface Connect



Lineal surface 1400 Blanc 2320lm 3000K Ra>80 Connect

Codes-articles: 9341000675
 EAN: 5703821206044



Électrique

System wattage: 21W
 Tension: 220-240V
 Nombre maximal de luminaires par disjoncteur: B10: 26, B16: 42, C10: 44, C16: 70

Source lumineuse

Type de source lumineuse: LED
 Luminous flux: 2320lm
 Efficacité: 110 lm/W
 Température des couleurs: 3000K
 Rendu des couleurs (IRC / Ra): Ra>80
 Facteur MacAdams: SDCM: 3
 Durée de vie: L80/B10>100,000
 Durée de vie: L93/>50,000
 Distribution de la lumière: Directe

Contrôle/Dimming

Type: Connect

Protection

Classe Isolation: Classe I
 IP Class: IP20

Énergie et approbations

Source lumineuse de classe énergétique: C
 Breem: Conforme Hea 01 pour un éclairage sans scintillement

Matériaux et finition

Embase: Aluminium
 Couleur: Blanc (RAL 9003)

Montage/Connexion

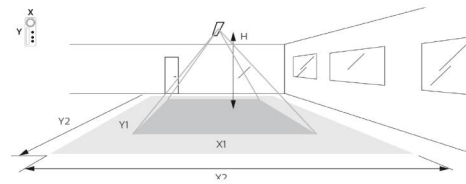

Montage: Surface, Intérieur
 Module: 1400

Dimensions

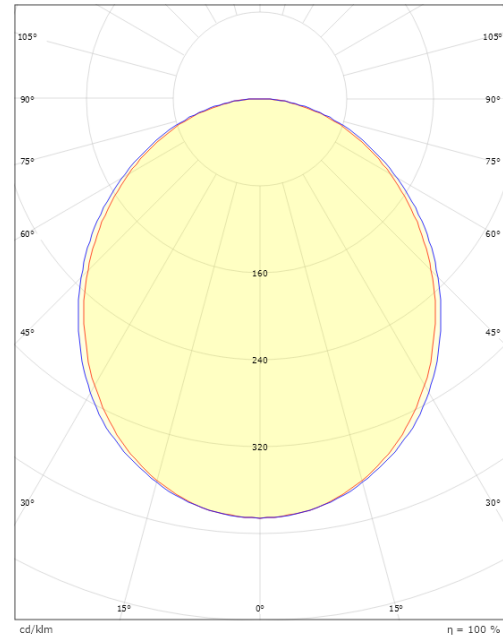
Longueur (mm) L: 1472
 Largeur (mm) W: 42
 Hauteur (mm) H: 70
 Poids (kg) brutto/netto: 3.5 / 2.9

Emballage

Dimensions de l'emballage (mm): 1630 x 47 x 85



H (m)	Minor movements		Major movements	
	X1 (m)	Y1 (m)	X2 (m)	Y2 (m)
2.4	1.9	2.9	2.9	4.3
3	2.4	3.6	3.6	5.4



5 7 0 3 8 2 1 2 0 6 0 4 4