

CHOISISSEZ LES RAILS ET LES COMPOSANTS












































POUR VOTRE INSTALLATION

Utilisez le tableau ci-dessous pour trouver les composants dont vous avez besoin pour votre installation.

Utilisez un outil de pliage pour couper les rails de votre installation. Cet outil vous permettra de plier les âmes en cuivre correctement et d'établir la connexion électrique.

Référence: XTSV12



Sélectionnez la méthode de montage qui convient à votre installation	Fixations requises	Choix du kit de suspension	Choix du rail	Composants requis	Choisissez les connecteurs appropriés pour votre grille	Caches
 <p>Montage en suspension Pour suspendre des rails au plafond</p>	 <p>Fixation pour suspension Aluminium: SP4R1 Noir: SP4R2 Blanc: SP4R3</p>	<p>Ou</p>  <p>Kit tige de suspension Noir: SPR62 Blanc: SPR63</p> <p>Kit de câble de suspension Aluminium: SPW11 Noir: SPW12 Blanc: SPW13</p> <p>Fixation pour suspension Aluminium: SKB11R1 Noir: SKB11R2 Blanc: SKB11R3</p>	 <p>Rail montage en surface, 1m Aluminium: XTS41001 Noir: XTS41002 Blanc: XTS41003</p>  <p>Rail montage en surface, 2m Aluminium: XTS42001 Noir: XTS42002 Blanc: XTS42003</p>	<p>Un "embout d'alimentation pour connecter au secteur" et un "embout de terminaison" sont essentiels</p>  <p>Embout d'alimentation Aluminium: XTS111 Noir: XTS112 Blanc: XTS113</p>  <p>Embout de terminaison Aluminium: XTS411 Noir: XTS412 Blanc: XTS413</p>	<p>Grille extérieure uniquement</p>  <p>Connecteur linéaire universel Aluminium: XTS211 Noir: XTS212 Blanc: XTS213</p>  <p>Connecteur d'alimentation double 230V Aluminium: XTS141 Noir: XTS142 Blanc: XTS143</p>  <p>Connecteur souple Aluminium: XTS231 Noir: XTS232 Blanc: XTS233</p>  <p>Connecteur réglable Aluminium: XTS241 Noir: XTS242 Blanc: XTS242</p>	 <p>Cache pour connecteur d'alimentation Aluminium: XTSF101 Noir: XTSF102 Blanc: XTSF103</p> <p>À utiliser avec: L'embout d'alimentation XTS11 et... Le connecteur d'alimentation double 230V XTS14</p>
 <p>Montage en surface Pour installer des rails sur une surface solide</p>	 <p>Fixation en surface Aluminium: SKB121 Noir: SKB122 Blanc: SKB123</p>	-	 <p>Rail montage en surface, 1m Aluminium: XTS41001 Noir: XTS41002 Blanc: XTS41003</p>  <p>Rail montage en surface, 2m Aluminium: XTS42001 Noir: XTS42002 Blanc: XTS42003</p>	 <p>Embout d'alimentation Aluminium: XTS111 Noir: XTS112 Blanc: XTS113</p>  <p>Embout de terminaison Aluminium: XTS411 Noir: XTS412 Blanc: XTS413</p>	 <p>Connecteur L Aluminium: XTS351 Noir: XTS352 Blanc: XTS353</p>  <p>Connecteur X Aluminium: XTS381 Noir: XTS382 Blanc: XTS383</p>  <p>Connecteur T Aluminium: XTS391 Noir: XTS392 Blanc: XTS393</p>  <p>Connecteur T (miroir) Aluminium: XTS361 Noir: XTS362 Blanc: XTS363</p>	-
 <p>Montage en surface sur un plafond suspendu Pour installer des rails en surface d'un plafond suspendu</p>	 <p>Fixation pour montage sur plafond suspendu Aluminium: SKB11T1 Noir: SKB11T2 Blanc: SKB11T3</p>	-	 <p>Rail montage en surface, 1m Aluminium: XTS41001 Noir: XTS41002 Blanc: XTS41003</p>  <p>Rail montage en surface, 2m Aluminium: XTS42001 Noir: XTS42002 Blanc: XTS42003</p>	 <p>Embout d'alimentation Aluminium: XTS111 Noir: XTS112 Blanc: XTS113</p>  <p>Embout de terminaison Aluminium: XTS411 Noir: XTS412 Blanc: XTS413</p>	<p>Grille intérieure uniquement</p>  <p>Connecteur linéaire universel Aluminium: XTS211 Noir: XTS212 Blanc: XTS213</p>  <p>Connecteur d'alimentation double 230V Aluminium: XTS141 Noir: XTS142 Blanc: XTS143</p>  <p>Connecteur souple Aluminium: XTS231 Noir: XTS232 Blanc: XTS233</p>  <p>Connecteur réglable Aluminium: XTS241 Noir: XTS242 Blanc: XTS242</p>	 <p>Cache pour connecteurs L, T, X Aluminium: XTSF301 Noir: XTSF302 Blanc: XTSF303</p> <p>À utiliser avec: Connecteurs X et... Connecteurs en L et... Connecteurs en T</p>
 <p>Montage en encastré Pour monter des rails en encastré dans un plafond</p>	-	 <p>Kit de câble de suspension Aluminium: SPW11 Noir: SPW12 Blanc: SPW13</p> <p>Fixation pour suspension dans le cadre d'un montage en encastré Aluminium: SKB11R1 Noir: SKB11R2 Blanc: SKB11R3</p>	 <p>Rail montage en encastré 1m Aluminium: XTSF41001 Noir: XTSF41002 Blanc: XTSF41003</p>  <p>Rail montage en encastré 2m Aluminium: XTSF42001 Noir: XTSF42002 Blanc: XTSF42003</p>	 <p>Embout d'alimentation Aluminium: XTS111 Noir: XTS112 Blanc: XTS113</p>  <p>Embout de terminaison Aluminium: XTS411 Noir: XTS412 Blanc: XTS413</p>	 <p>Connecteur L Aluminium: XTS341 Noir: XTS342 Blanc: XTS343</p>  <p>Connecteur X Aluminium: XTS381 Noir: XTS382 Blanc: XTS383</p>  <p>Connecteur T Aluminium: XTS371 Noir: XTS372 Blanc: XTS373</p>  <p>Connecteur T (miroir) Aluminium: XTS401 Noir: XTS402 Blanc: XTS403</p>	-