



MASTER SON PIA Plus

MASTER SON PIA Plus 250W/220 E40 1SL/12

Lampe à vapeur de sodium haute pression avec ampoule extérieure ovoïde opalisée, à rendement élevé et grande longévité

Mises en garde et sécurité

- L'appareillage de contrôle doit inclure une protection en fin de vie (IEC60662, IEC 62035)
- Un bris de lampe est très peu susceptible d'influer sur votre santé. Si une lampe se brise, aérez la pièce pendant 30 minutes et retirez les morceaux, de préférence avec des gants. Placez-les dans un sac en plastique scellé et portez-le à votre site de gestion des déchets en vue de son recyclage. Évitez d'utiliser un aspirateur.

Données du produit

Informations générales	
Culot	E40 [E40]
Position de fonctionnement	UNIVERSEL [Libre ou universelle (U)]
Référence de mesure de flux	Sphere
Durée de vie à 50 % de mortalité (nom.)	36 000 h

Données techniques de l'éclairage	
Code couleur	220 [CCT of 2000K]
Flux lumineux	30 000 lm
Coordonnée chromatique X	0,535
Coordonnée chromatique Y	0,42
Température de couleur corrélée (nom.)	2000 K
Efficacité lumineuse (nominale)	120 lm/W
Indice de rendu de couleur (IRC)	-

Fonctionnement et électricité	
Consommation électrique	250,0 W

Tension (nom.)	96 V
Tension (nom.)	96 V

Commandes et gradation	
Variation de l'intensité lumineuse	Oui

Mécanique et boîtier	
Finition ampoule	Verre traité
Forme de la lampe	BD90 [BD 90 mm]

Approbation et application	
Classe d'efficacité énergétique	E
Taux de mercure (Hg) (max.)	15,1 mg
Taux de mercure (Hg) (nom.)	15,1 mg
Consommation d'énergie kWh/1 000 h	250 kWh
Numéro d'enregistrement EPREL	473393

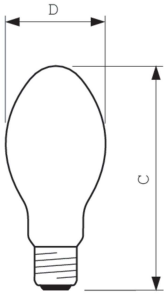
MASTER SON PIA Plus

Données du produit

Code EOC	871150019344515
Nom du produit de la commande	MASTER SON PIA Plus 250W/220 E40 1SL/12
Code de commande	19344515
Quantité par pack	1
Conditionnement par carton	12

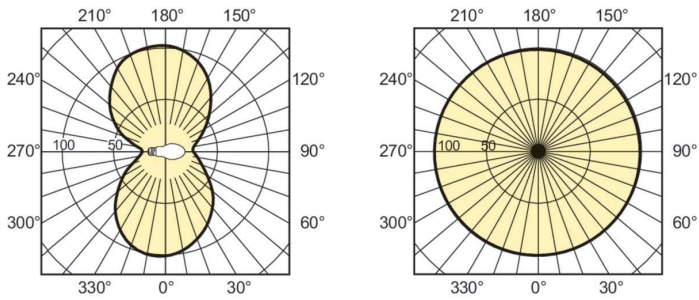
Code 12NC	928153309830
Nom de produit complet	MASTER SON PIA Plus 250W/220 E40 1SL/12
Codes EAN/UPC - Boîte	8711500193469

Schéma dimensionnel

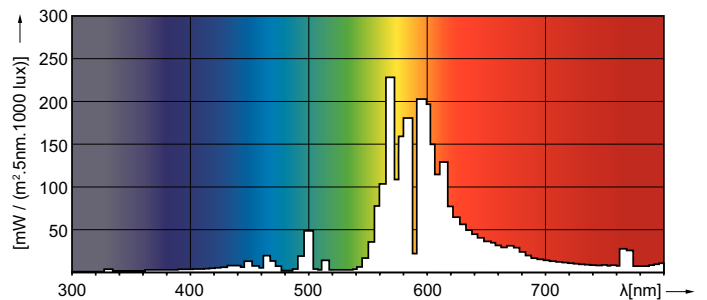


Product	D (max)	C (max)
MASTER SON PIA Plus 250W/220 E40 1SL/12	91 mm	227 mm

Données photométriques



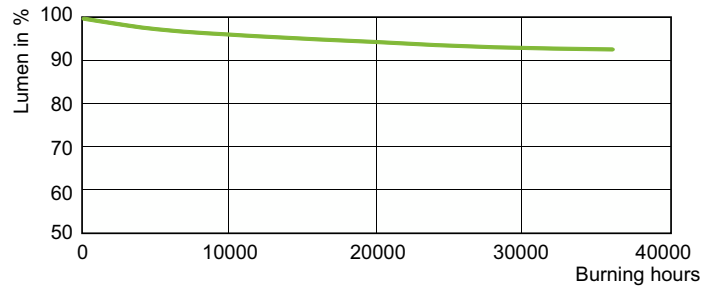
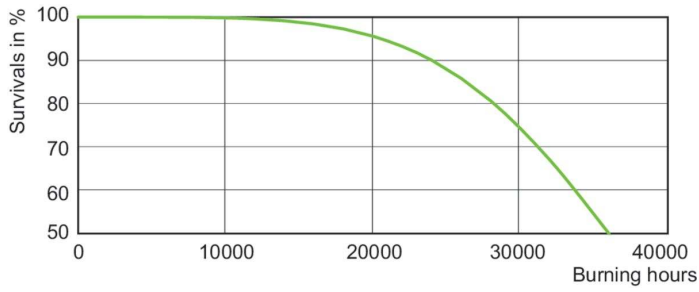
Light Distribution Diagram - MASTER SON PIA Plus 250W/220 E40 1SL/12



Spectral Power Distribution Colour - MASTER SON PIA Plus 250W/220 E40 1SL/12

MASTER SON PIA Plus

Durée de vie



Life Expectancy Diagram - MASTER SON PIA Plus 250W/220 E40 1SL/12

Lumen Maintenance Diagram - MASTER SON PIA Plus 250W/220 E40 1SL/12

