

DANUBE ÉTANCHE LED INTÉGRÉES TRAVERSANT 50W - 7500 lm - 5000K - 1555 mm



Ref. 100169

Produit : Boîtier étanche LED intégrées

Finition extérieure : Opale

Flux sortant : 7500 lm

Puissance absorbée : 50W

Température couleur : 5000K

Dimmable : Non

Dimensions (L x H x l) : 1555 x 59 x 61 mm

Emballage : Film plastique

EAN : 3701124429827

Éléments de fixation : Oui

Connexion électrique à l'extrémité du boîtier

Paramètres

Index Rendu Couleur (IRC) : > 80

Lumens/Watt : ≈150 lm/W

ULR : <10%

Tension entrée : 220-240V AC

Facteur de puissance > 0,98

Fréquence : 50~60Hz

Température de travail : -20 °C- +40 °C

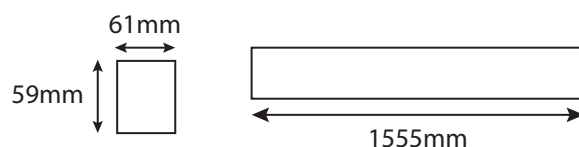
Matériaux utilisés : Polycarbonate

Durée de vie : L80B50 - 50,000h

THD : 7,5%


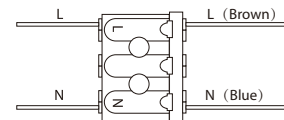
Poids Net : 0,836 Kg

Dimensions



Connectiques

Tubulaire pré-cablé (Accessoires de connection fournis)



- Traversant jusqu'à 20 boîtiers (de même référence)



Accessoires non fournis

Détecteur RF : Réf.100362

Ce produit contient une source lumineuse de classe d'efficacité énergétique

Les produits présentés dans les documents, offres commerciales, catalogues ou fiches techniques sont soumis à modification sans préavis.
Les caractéristiques ne deviennent contractuelles qu'après accord écrit de la direction de MIIDEX LIGHTING.

Rendez-vous sur : www.miidex.com