


## TUBA II TUBULAIRE LED INTEGRÉES CLAIRE TRAVERSANT 35W - 5950 lm - 4000K



Ref. 100713

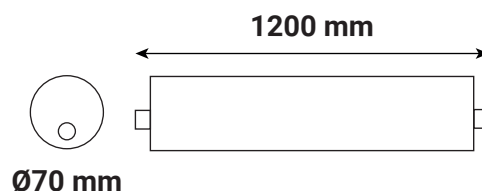
Type : Tuba LED intégrées  
 Finition extérieure : Claire  
**Flux sortant : 5950 lm**  
 Puissance absorbée : 35 W  
 Dimmable : Non  
 Température couleur : 4000 K  
 Dimensions (Ø x H) : 70 x 1200 mm  
 Emballage : Boite  
 Éléments de fixation : Oui  
 EAN : 3701124435323  
 Connexion électrique à l'extrémité du boitier

### Paramètres

Index Rendu Couleur (IRC) : > 80  
 Lumens/Watt : ≈ 170 lm/W

Tension entrée : 220-240V AC  
 Fréquence : 50~60Hz  
 Température de travail : -20 °C / +50 °C  
 Matériaux utilisés : Alu + PC + Inox 316L  
 Durée de vie : L80B10 - 50,000h  
 Poids Net : ≈ 1.800 Kg

### Dimensions




### Connectiques

Tubulaire précâblé (accessoires de connection fournis)



- Traversant



### Accessoires non fournis

Kit de suspension : Réf.73995

Ce produit contient une source lumineuse de classe d'efficacité énergétique **A**

Les produits présentés dans les documents, offres commerciales, catalogues ou fiches techniques sont soumis à modification sans préavis.  
 Les caractéristiques ne deviennent contractuelles qu'après accord écrit de la direction de MIIDEX LIGHTING.