


## TUBA II TUBULAIRE LED INTEGRÉES CLAIRE TRAVERSANT 52W - 8580 lm - 3000K



Ref. 100716

Type : Tuba LED intégrées

Finition extérieure : Claire

**Flux sortant : 8580 lm**

Puissance absorbée : 52W

**Dimmable : Non**

Température couleur : 3000K

Dimensions (Ø x H) : 74 x 1560 mm

Emballage : Boite

Éléments de fixation : Oui

EAN : 3701124435354

Connexion électrique à l'extrémité du boîtier

### Paramètres

Index Rendu Couleur (IRC) : > 80

Lumens/Watt : ≈ 165 lm/W

Tension entrée : 220-240V AC

Fréquence : 50~60Hz

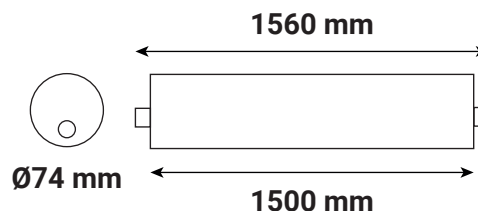
Température de travail : -20 °C / +50 °C

Matériaux utilisés : Alu + PC + Inox 316L

Durée de vie : L80B10 - 50,000h

Poids Net : ≈ 2.020 Kg

### Dimensions




### Connectiques

Tubulaire précâblé (accessoires de connection fournis)



- Traversant



### Accessoires non fournis

Kit de suspension : Réf.73995

Ce produit contient une source lumineuse de classe d'efficacité énergétique

Les produits présentés dans les documents, offres commerciales, catalogues ou fiches techniques sont soumis à modification sans préavis.  
Les caractéristiques ne deviennent contractuelles qu'après accord écrit de la direction de MIIDEX LIGHTING.