

## ALIMENTATION ELECTRONIQUE DIMMABLE COUPURE DE PHASE 25-50V - 28W - 600mA - IP20

REF : 100900



Ref. 100900

Produit : Alimentation électronique

Puissance : 28W

Dimmable : Oui, coupure de phase

Dimensions (L x l x H) : 165 x 40 x 30 mm

Emballage : Boite

EAN : 3701124487551

Ne pas débrancher l'alimentation côté luminaire quand l'alimentation est sous tension.

### Paramètres

Tension entrée : 220-240VAC 50/60Hz 0.08A

Tension sortie : 25-50VDC, 600mA

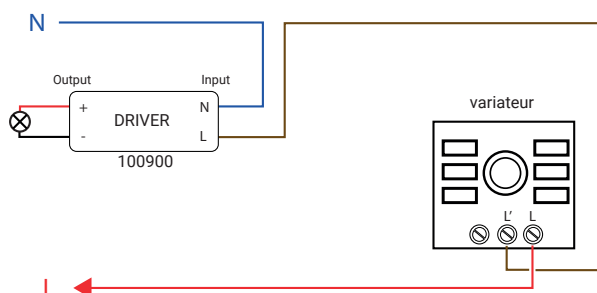
Tc : 80°C

Ta : -20°C / +40°C

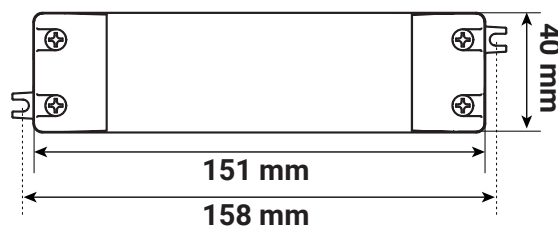
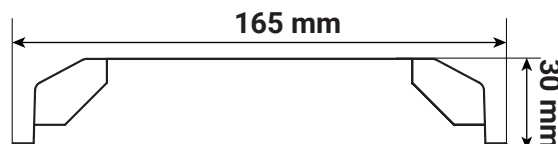
PF : 0.95

Poids Net : 0.220Kg

### Câblage avec variateur triac



### Dimensions



Les produits présentés dans les documents, offres commerciales, catalogues ou fiches techniques sont soumis à modification sans préavis.  
Les caractéristiques ne deviennent contractuelles qu'après accord écrit de la direction de MIIDEX LIGHTING.