Notice d'installation

# Pure Evocation

## CARACTÉRISTIQUES TECHNIQUES



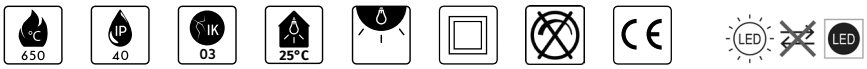


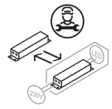

Corps en aluminium
Panneau LED avec diffuseur micro prismatique

**INSTALLATION DRIVER**
Se référer à la notice fournie.

**PRÉCAUTIONS D'EMPLOI**

- Les protections foudres doivent être installées selon les recommandations de la NF C 15-100 quel que soit le type de travaux réalisés (neuf ou rénovation).
- Pour toute opération de maintenance, il est indispensable de couper l'alimentation du système d'éclairage.
- Un espace de 75 mm doit être laissé autour du produit pour la ventilation. Il ne doit pas être couvert d'isolation ou autre.
- Ne pas installer pas le produit à haute température ou dans un endroit humide.
- En cas de non respect de ces consignes, la responsabilité du fabricant ne saurait être engagée.
- Les luminaires ne sont pas prévus pour une utilisation permanente ou continue (comme dans le cas d'une utilisation sur interrupteur crépusculaire, d'une utilisation 24h / 24h ou d'un allumage permanent de nuit...), sauf mention contraire. Il est recommandé d'utiliser nos luminaires sur minuterie ou avec détecteur de présence (intégré ou déporté) afin de préserver leur durée de vie.

## DIMENSIONS




## PRÉCAUTIONS D'USAGE

**Chocs électriques**
Platine LED : la source lumineuse contenue dans ce luminaire ne doit être changée que par le fabricant ou son agent de maintenance ou une personne de qualification équivalente.

**Décharges Electrostatiques (D.E.S)**
Ce luminaire à LED comporte des systèmes électroniques sensibles aux D.E.S. Utiliser des outils isolés et ne toucher directement aucun composants internes du luminaire (platine LES, LED, module électronique).

**Brûlures**
Avant toute intervention, il est demandé de couper l'alimentation et de laisser la température des éléments chauds se stabiliser au plus proche de la température ambiante (platine LED, LED, module électronique).

**Photobiologie**
En cas d'absolue nécessité de procéder à une intervention luminaire ouvert, sous tension et allumé, ne pas regarder directement et avec insistance les LED.

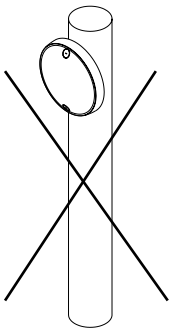

Le luminaire doit être installé sur une surface plane.

lébénoïd
lighting your way

1, rue Monseigneur Ancel - 69800 Saint-Priest
Tél. : + 33 (0)4 72 11 39 90 - Fax : + 33 (0)4 72 11 39 99
Mail : contact@lebenoid.fr

**www.lebenoid.fr**

Réf. : 080500_UM_Panneau Evocation (05.2024)

Notice d'installation

# Pure Evocation

## CÂBLAGE - IMPORTANT : Couper l'alimentation électrique au tableau avant toute intervention

**Puissance maxi en utilisation**
36W

**Alimentation électrique**
220-240V AC.

**Branchement électrique**
Se référer aux règles d'installation électrique domestique (NF C 15-100).

## CONSIGNE DE SÉCURITÉ

1. Lisez attentivement les instructions avant de procéder à l'installation.
2. Ce panneau LED nécessite une installation et une maintenance professionnelles.
3. L'alimentation du panneau LED doit être effectuée par un driver LED externe dédié.
4. Débranchez l'alimentation électrique avant l'installation ou la maintenance.
5. Assurez-vous que les fils ont été correctement connectés avant de mettre l'appareil sous tension.
6. Assurez-vous que le produit dispose de suffisamment d'espace pour la dissipation thermique.
7. Assurez-vous que les luminaires ne sont jamais couverts par un tapis d'isolation thermique ou par une couche fine de tout autre matériau.
8. Destiné à un usage en intérieur uniquement et non humide.
9. Température ambiante supportée: de -10°C à+ 40°C (évitez l'exposition à la lumière directe du soleil).
10. Conservez dans un endroit frais et sec.

## MONTAGE

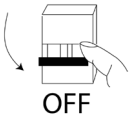


1. Couper l'alimentation électrique avant toute intervention.
2. Raccorder le driver à l'alimentation (2) (Voir notice driver).
3. Déviser une des vis du panneau LED (3).
4. Positionner le crochet et revisser.
5. Fixer le filin sur un support solide du plafond.
6. Fixer le filin sur le crochet du panneau LED.
7. Connecter le panneau LED au driver (4).
8. Positionner le panneau au plafond.

**Démontage :** Pour retirer le luminaire, suivre les instructions de montage dans l'ordre inverse.

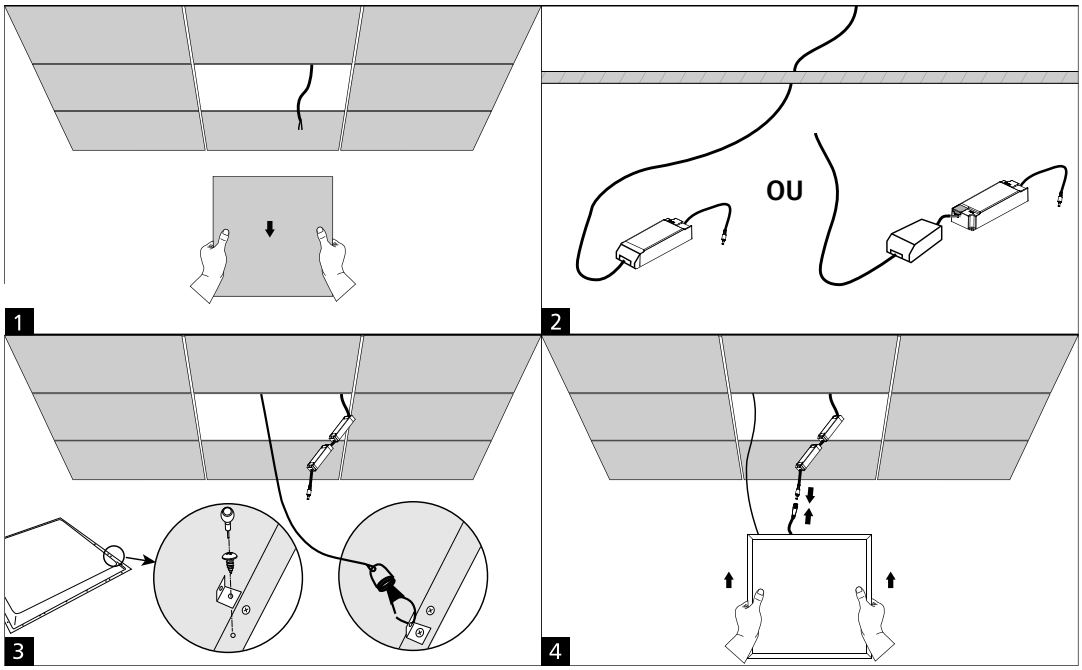


⚠ Ce luminaire n'est pas démontable, pour le retirer faites appel à un professionnel qualifié. Plage de température d'utilisation -10°C +40°C.
Conditions de stockage : température ambiante, environnement sec.

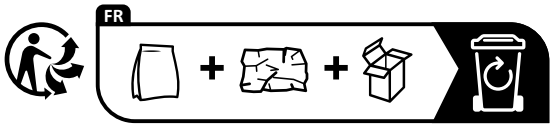


lébénoïd
lighting your way

1, rue Monseigneur Ancel - 69800 Saint-Priest
Tél. : + 33 (0)4 72 11 39 90 - Fax : + 33 (0)4 72 11 39 99
Mail : contact@lebenoid.fr

**www.lebenoid.fr**

Réf. : 080500_UM_Panneau Evocation (05.2024)